

# HONDA

The Power of Dreams



## PROMOCIONES OTOÑO INVIERNO

2021 • 2022



Cuando diseñamos nuestra gama de productos miramos tu vida desde todos los ángulos.

Lo que aprendemos de todo lo que hacemos va directo al desarrollo de nuestra gama de maquinaria, lo que nos permite crear nuevas tecnologías y nuevas formas de resolver problemas. No nos conformamos con que sean las mejores máquinas, sino que también tiene que ser un placer utilizarlas y un orgullo tenerlas. Así que no se trata solo de ingeniería inteligente, sino de **ENGINEERING FOR** *Life*

**ENGINEERING FOR** *Life*



**greens**  
POWER PRODUCTS S.L.  
GREENS POWER PRODUCTS, S.L.  
Importador Honda exclusivo para España

Avda. Ramon Cuirans, 2  
08530 La Garriga (Barcelona)  
Telf. 938 605 025 / Fax. 938 718 180  
www.honda.es  
www.hondaencasa.com  
www.facebook.com/hondaencasa  
www.twitter.com/hondaencasa

En el afán constante por mejorar los materiales, se reserva el derecho de modificar las características técnicas en todo momento y sin previo aviso. Así mismo, se reserva el derecho de modificar la gama existente, así como sus precios, sin previo aviso y sin incurrir en obligaciones. Este catálogo es válido desde el 1 de septiembre de 2021 hasta el 28 de febrero de 2022. Al cierre de la edición del mismo, algunos de los modelos fotografiados podrían diferir ligeramente de los que se comercialicen posteriormente.

Precios válidos salvo error tipográfico y hasta nueva edición. Precios con I.V.A. incluido, calculados sobre el 21% (valor vigente en el momento de la edición).

# Encuentra la máquina Honda que necesitas

Hemos creado una gama de productos para cubrir todas tus necesidades, desde las mejores herramientas para el jardín, huerto o camping, hasta para tareas de construcción. Están diseñadas para ser fáciles de usar, para que disfrutes con ellas.

Todo lo que necesitas hacer es elegir la más adecuada para ti.

## Motozadas y accesorios

Huerto urbano y mediano

**Página: 06**

Huerto grande, cómodo y motocultores

**Página: 07**

Accesorios

**Página: 08**



## Cortacéspedes

Hobby

**Página: 10**

De batería y eléctricos

**Página: 11**

HRX aficionado exigente

**Página: 12**

HRD aficionado experto, HRH profesional & HRS mulching

**Página: 13**

Cortacéspedes de asiento

**Página: 14**



## Cuidado del césped

Desbrozadoras de ruedas y barredora

**Página: 16**

Regeneradores y aspirador

**Página: 17**



## Gama Handheld

Desbrozadoras de mano y de mochila

**Página: 20**

Cortasetos y soplador

**Página: 21**

Herramienta multiusos Versatool

**Página: 22**

Accesorios desbrozadora

**Página: 23**



## Robots cortacésped

Honda Miimo

**Página: 18**



## Máquinas de batería

Cortacéspedes, cortasetos, soplador y desbrozadora

**Página: 24**

Baterías y cargador rápido

**Página: 25**



## Biotrituradoras

Domésticas y profesionales

**Página: 26**

Profesionales hidráulicas

**Página: 27**



## Generadores

Polivalentes altas prestaciones monofásicos

**Página: 30**

Polivalentes monofásicos X Greens

**Página: 31**

Polivalentes trifásicos X Greens y motosoldadoras

**Página: 32**

Polivalentes portátiles insonorizados INVERTER

**Página: 33**



## Motobombas

De caudal y aguas sucias

**Página: 28**

De presión y necesidades especiales

**Página: 29**



## Carretillas

Carretillas todoterreno

**Página: 34**




## Hidrolimpiadoras & Carretillas

Hidrolimpiadoras

**Página: 35**

Carretillas de pulverización

**Página: 35**



## Scooter eléctrico

Honda Monpal

**Página: 36**



## Lubricantes

Lubricantes Honda

**Página: 41**



## SILKY

Serruchos plegables, grandes dimensiones, hoja recta y machete

**Página: 42**

Serruchos de hoja curvada, pértigas y tijeras de poda

**Página: 43**



## Cuadros técnicos

**Página: 37**

# HONDA

The Power of Dreams

## UN LÍDER MUNDIAL a tu alcance

Honda, con 73 años de historia a sus espaldas, es el mayor fabricante de motores del mundo con más de 31 millones de unidades producidas y lidera con fuerza su posición en el mercado, gracias a su I+D, calidad y diseño.

Marca de referencia en el sector del motor, año tras año es reconocida dentro del Top20 de las mejores marcas del mundo. Desde su fundación, Honda no ha dejado de plantearse nuevos retos, basándose siempre en sus principios fundacionales: "El respeto al individuo" y "Las tres alegrías: comprar, vender y crear".

Estos retos le han llevado a ser líder mundial en el mercado de motocicletas, a ser una marca ganadora en el deporte del motor, a desarrollar el robot humanoide Honda Asimo e incluso a surcar los aires con el Honda Jet.

Greens Power Products, S.L., establecida en la Garriga (Barcelona), es el importador exclusivo para la división Power Products de Honda en España desde hace 45 años.



Soichiro Honda, fundador de la marca, siempre soñaba con el futuro y dedicó toda su vida a hacerlo realidad.

Honda sueña con una sociedad en la que todos podamos ir a cualquier lugar con libertad, seguridad y tranquilidad. Desde 1948, ha realizado esfuerzos continuos para ayudar a las personas y crear una sociedad mejor a través de sus propias tecnologías, ideas y diseños.

Consciente de su responsabilidad con la sociedad, trabaja para reducir todos los impactos ambientales de sus productos, apostando siempre por desarrollar tecnologías respetuosas con el planeta.

En definitiva, son las innovaciones ecológicas las que nos permiten disfrutar más que nunca de la vida. Ese es el espíritu de Honda.

El cuidado del medio ambiente en Honda comienza con este simple deseo, dejar el cielo azul a nuestros hijos, para vivir en un planeta limpio y hermoso.



BLUE SKIES FOR  
OUR CHILDREN

Dicen que la competición mejora el linaje. Honda sí que mejora sin duda alguna. Siempre ha aplicado en todas sus divisiones todo lo aprendido en el mundo de la competición. El circuito es su laboratorio de pruebas.



Lo que en principio solo eran ideas, se han plasmado ya en muchos de sus nuevos vehículos. Diseños con aerodinámica avanzada, motores super eficientes (algunos con tecnología híbrida), etc. Entre sus últimos logros destaca una nueva tecnología para un sistema de carga avanzado que abrirá el camino para sus vehículos eléctricos del futuro.



Honda entrega más de 6 millones de Power Products cada año en más de 150 países. La marca dispone de la más completa gama y de la mejor calidad, incluyendo motoazadas, generadores, quitanieves, cortacéspedes, motobombas y motores fueraborda, entre otra pequeña maquinaria para jardinería, agricultura y forestal.

La marca también desarrolla y fabrica productos eléctricos útiles en muchas facetas de la vida, como el robot cortacésped Miimo y herramientas hand held de jardinería. En este campo, entre los últimos desarrollos de su equipo de I+D se encuentra la fuente de energía portátil LiB-AID E500 o el exclusivo Honda Walking Assist Device, un dispositivo de asistencia para caminar, basado en la teoría de la marcha humana, diseñado gracias a su larga experiencia en investigación robótica.



Honda continuará brindando a los clientes de todo el mundo sus Power Products más cuidadosos y útiles, maximizando y aprovechando las posibilidades de sus tecnologías de motores y electrificación.

Además, en su firme voluntad para contribuir a crear una sociedad más segura, cómoda, sostenible y divertida, Honda ha creado la "Smart Community" o comunidad inteligente, que conecta a las personas y Honda en su vida diaria. La prioridad es la movilidad personal de próxima generación, donde los vehículos, motocicletas y Power Products eléctricos y de pila de combustible funcionan con las energías renovables y la energía de cada hogar, operando de forma autosostenible y reduciendo las emisiones de carbono.

## ¡FORMA PARTE DEL MEJOR EQUIPO! Siéntete ganador

La pasión por el motor de Honda es indiscutible y la competición es el mejor banco de pruebas de sus avances. Ya en 1959 decidió someter sus vehículos a los tests más duros, rigurosos y exigentes del mundo: las carreras.

Desde entonces muchos han sido los éxitos cosechados y el nombre de la marca luce con honor en las páginas de la historia de la competición. El espíritu competitivo de Honda ya es historia, la historia de los ganadores.

Visita el Honda Collection Hall, unos de los museos más emblemáticos del mundo del motor, situado en el circuito japonés de Motegi, desde el salón de tu casa.



## CUIDADO CON LAS COPIAS y los productos no originales



El perjudicado es siempre el cliente.

Sólo los productos que aparecen en este catálogo o en [www.honda.es](http://www.honda.es) son Honda original. Rechaza cualquier máquina que no figure aquí.



Comprueba que el motor esté homologado para la UE y que el troquel del motor no esté manipulado. Busca siempre la "Etiqueta de cumplimiento de normativa" que solo Honda, como fabricante, puede colocar a sus motores. Sólo así puedes disfrutar de la garantía oficial y el servicio postventa que Honda te ofrece.

No deben aparecer otros logotipos, aunque sean de otras divisiones Honda. Comprueba también que acabados, adhesivos, etiquetas o logotipos son de calidad.

Honda es uno de los principales fabricantes de motores estacionarios y parte de esta fabricación va destinada a otros fabricantes de maquinaria que slo incorporan el motor Honda a sus productos. Por esto debes tener en cuenta que **no todos los productos con motor Honda son Honda original** y por tanto, no podemos asegurar que cumplan los estándares de calidad de nuestros productos.

En ambos casos, Honda no puede responder de la calidad ni de la garantía de los mismos. Por tu seguridad, no te la juegues. Exige siempre Honda original y homologado para la UE.

Si descubres que han intentado engañarte, denúncialo a las autoridades pertinentes, así como al organismo de Consumo de tu Comunidad Autónoma, la Organización de Consumidores y Usuarios (OCU) u otras asociaciones de consumidores. Exige que el recambio vaya siempre en su bolsa original.

Ante cualquier duda, contacta por teléfono con nuestro servicio de atención al cliente, al número 938 605 025, o dirígete a cualquiera de los Distribuidores Autorizados Honda.

Más información en [www.honda.es](http://www.honda.es) y en nuestro blog [hondaencasa.blogspot.com](http://hondaencasa.blogspot.com)

## CERTIFICADO RoHS



Esta normativa limita el uso de diez sustancias peligrosas encontradas con frecuencia en aparatos eléctricos y electrónicos (AEE). Busca su logo en nuestros productos originales.

[www.honda.es](http://www.honda.es)  
[www.hondaencasa.com](http://www.hondaencasa.com)

¡Ya puedes comprar tus máquinas on-line!  
Y recibirlas directamente en casa

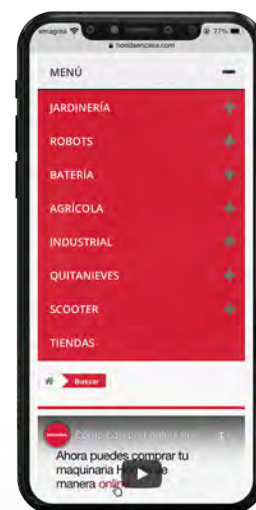
**Paso 1** Navega fácilmente por nuestra tienda online y elige el producto que necesitas.

**Paso 2** Un Distribuidor Autorizado Honda hará la puesta a punto de la máquina.

**Paso 3** Contactará contigo para acordar la fecha y hora de entrega.

**Paso 4** Además, te explicará su funcionamiento para resolver cualquier duda que puedas tener.

También estamos presentes en las redes sociales, desde donde puedes comunicarte con nosotros y compartir con otros usuarios tu experiencia Honda.



[www.honda.es](http://www.honda.es)  
[www.hondaencasa.com](http://www.hondaencasa.com)  
[www.honda-marine.es](http://www.honda-marine.es)



## MOTOR MINI 4 tiempos

Honda, marca pionera del motor de 4 tiempos, abre nuevas perspectivas al mundo de las herramientas de mano gracias al motor mini 4 tiempos. ¡El motor más ligero del mundo!

Toda nuestra gama está propulsada por este motor, exclusivo de Honda: menos consumo, menor ruido y emisión de contaminantes, mejor rendimiento, con una aceleración y fuerza superiores a las de los tradicionales motores de 2 tiempos.

Y lo más importante, arranca a la primera y con el mínimo esfuerzo

En la actualidad, los motores Honda mini 4 tiempos, GX25 (25cc), GX35 (35cc) y GX50 (50cc) son los más ligeros y compactos de su clase e incorporan la más avanzada tecnología.

El mayor ratio potencia/peso de su categoría con una máxima eficiencia a menor régimen, para trabajar mejor en aquellas tareas que exijan mayor precisión.

Bajo nivel de emisiones, consumo, ruido y vibraciones, Honda cumple ya con las más estrictas normativas medioambientales, que son de obligado cumplimiento desde el 2006, utilizando materiales reciclables.

Fácil arranque, hasta un 45% menos de esfuerzo en relación a productos similares.



## MOTORES HONDA

**"El corazón de Honda está en sus motores"**

Por algo Honda es el mayor fabricante de motores del mundo, con 31 millones de unidades producidas anualmente en sus tres divisiones: coches, motos y power products.

En el negocio de los Power Products, Honda fabrica anualmente más de 6 millones de motores en seis países distintos, para equipar su completísima gama de pequeña maquinaria Honda original para jardinería, agricultura e industria que puedes encontrar en este catálogo.

Los motores Honda incorporan tecnología punta que garantiza su eficiencia, fiabilidad y una larga vida útil. Además Honda, con su alto compromiso con el respeto al medio ambiente, fabrica los motores que cumplen las regulaciones más estrictas del mundo.

**¡Honda te ayuda a disfrutar al máximo de tus ilusiones!**



## MOTOAZADA de jardín



### FG 201

Motor GXV 50  
Embrague Centrifugo  
Velocidades 1 adelante  
Ancho de trabajo 30 cm

**825€**  
P.V.R. IVA inc.



La motoazada es la máquina perfecta para las labores relacionadas con el trabajo de la huerta.

Honda te ofrece una amplia gama de motoazadas para que elijas la más adecuada al tamaño y tipo de huerto. Disponemos de modelos exclusivos con diferentes potencias, anchos de trabajo, prestaciones y posibilidades.

### ¡5en1! ACCESORIOS FG 201

FRESA DE ESCARDA 134€ | CORTABORDES 79€

AIREADOR 270€ | ESCARIFICADOR 104€

## MOTOAZADAS huerto urbano



### FG 205

Motor GXV 50  
Embrague Centrifugo  
Velocidades 1 adelante  
Manillar ajustable en altura Sí  
Ancho de trabajo 45 cm

**925€**  
P.V.R. IVA inc.



### F 220

Motor GXV 57  
Embrague Zapatas  
Velocidades 1 adelante  
Manillar ajustable en altura Sí  
Ancho de trabajo 54,5 cm

**999€**  
P.V.R. IVA inc.



### ¡PROMO!

#### FG 320

Motor GP 160  
Embrague Tensor correa  
Velocidades 1 adelante  
Manillar ajustable en altura Sí  
Manillar ajustable lateralmente Sí  
Ancho de trabajo 81 cm

~~685€~~  
P.V.R. IVA inc.  
**599€**  
P.V.R. IVA inc.



### ¡PROMO!

#### FG 330

Motor GP 160  
Embrague Tensor correa  
Velocidades 2 delante / 1 atrás  
Manillar ajustable en altura Sí  
Manillar ajustable lateralmente Sí  
Ancho de trabajo 60 / 81 cm

~~854€~~  
P.V.R. IVA inc.  
**749€**  
P.V.R. IVA inc.



## MOTOAZADAS huerto mediano



### FJ 500 STD

Motor GX 160  
Embrague Tensor correa  
Velocidades 1 adelante / 1 atrás  
Desbloqueo de ruedas No  
Manillar ajustable en altura Sí  
Manillar ajustable lateralmente No  
Ancho de trabajo 92 cm

**1.165€**  
P.V.R. IVA inc.



### ¡PROMO!

#### FJ 500 DLX

Motor GX 160  
Embrague Tensor correa  
Velocidades 2 adelante / 1 atrás  
Desbloqueo de ruedas No  
Manillar ajustable en altura Sí  
Manillar ajustable lateralmente Sí  
Ancho de trabajo 92 cm

~~1.515€~~  
P.V.R. IVA inc.  
**1.365€**  
P.V.R. IVA inc.



BestSeller

### F 506

Motor GX 160  
Embrague Tensor correa  
Velocidades 3 adelante / 1 atrás  
Manillar ajustable en altura Sí  
Manillar ajustable lateralmente Sí  
Ancho de trabajo 94 cm

**2.285€**  
P.V.R. IVA inc.



## MOTOAZADAS huerto grande



### F 510

Motor GX 160  
Embrague Tensor correa  
Velocidades 6 adelante / 2 atrás  
Manillar ajustable en altura Sí  
Manillar ajustable lateralmente Sí  
Ancho de trabajo 94 cm

**2.725€**  
P.V.R. IVA inc.



**¡PROMO!**

### F 560

Motor GX 160  
Embrague Tensor correa  
Velocidades 6 adelante / 2 atrás  
Desbloqueo de ruedas Sí  
Manillar ajustable en altura Sí  
Manillar ajustable lateralmente Sí  
Ancho de trabajo 94 cm

~~3.430€~~  
P.V.R. IVA inc.

**3.090€**  
P.V.R. IVA inc.



BestSeller

## MOTOAZADAS huerto cómodo



### FF 300

Motor GXV 57  
Embrague Zapatas  
Desbloqueo de ruedas Diferencial  
Velocidades 3Despl./2Labor/1Atrás  
Manillar ajustable en altura Sí  
Ancho de trabajo 29/45 cm

**2.675€**  
P.V.R. IVA inc.



### FF 500

Motor GCV 160  
Embrague Zapatas  
Desbloqueo de ruedas Diferencial  
Velocidades 3Despl./2Labor/1Atrás  
Manillar ajustable en altura Sí  
Ancho de trabajo 36/55 cm

**3.450€**  
P.V.R. IVA inc.



¡También en versión  
removedor avícola!



**ACCESORIO  
APORCADOR Y  
ENGANCHE  
FF 300 / FF 500**

La mejor opción para arar y  
volar la tierra

**FF 300 FF 500**  
**277€ 296€**  
P.V.R. IVA inc. P.V.R. IVA inc.

## MOTOCULTORES



### FR 750

Motor GX 200  
Embrague Tensor correa  
Desbloqueo de ruedas Diferencial  
Velocidades 2Despl./1Labor/1Atrás  
Manillar ajustable en altura Sí  
Ancho de trabajo 51 cm

**3.995€**  
P.V.R. IVA inc.





# ACCESORIOS motoazadas **HOMOLOGADO**

## Nunca pensé que una máquina podía hacer tantas cosas

Antes de elegir tu accesorio original debes saber qué otros elementos son necesarios para su empleo.

Junto a cada accesorio encontrarás los iconos que identifican la necesidad o conveniencia de elementos complementarios al mismo.

## Garantía y homologación

El control de calidad asegura un funcionamiento perfecto. Pensando en tí, certificamos y homologamos todos los accesorios, para que trabajes con paso seguro.



### Contrapeso de ruedas

Equilibrarás de manera efectiva tu máquina evitando movimientos incómodos y realizarás un trabajo preciso.



### Ruedas neumáticas

Con las ruedas neumáticas notarás menos rigidez a la hora de manejar tu máquina en terrenos muy duros.



### Ruedas metálicas

Con las ruedas metálicas podrás salvar cualquier obstáculo y evitarás patinar en superficies deslizantes.



### Enganche

Este elemento es necesario para poder acoplar a la máquina ciertos accesorios que lo requieren.



### Contrapeso frontal

Compensarás el peso de los accesorios traseros de manera que notarás más agilidad a la hora de trabajar.



### Soporte cambio accesorio

Es muy útil para levantar la motoazada y acoplar el accesorio que necesites. Es el accesorio imprescindible.

## SOPORTE CAMBIO ACCESORIOS



	Ref. 67004400	
F 220		
FG 320		
FJ500	•	
F 506	•	
F 510	•	
F 560	•	
F 720 / F 560	•	
P.V.R. IVA inc.	76 €	



## FRESA DE 6 CUCHILLAS



	Ref. 60004200	60004000
	135 SP	F 42 SP
F 220		
FG 320		
FJ500	•	
F 506	•	
F 510	•	
F 560	•	
F 720		•
P.V.R. IVA inc.	258 €	310 €
Extensión FRESA 135 SP	99 €	
Ref. 60009400		



## AEROSCAR



	Ref. 67001000	
	AEROSCAR	
F 220		
FG 320		
FJ500	•	
F 506	•	
F 510	•	
F 560	•	
F 720		
P.V.R. IVA inc.	620 €	



## ARADO JAPONÉS



	Ref. 63002000	63002200	63001800
	nº 01	nº 2	nº 1 fijo
F 220			
FG 320			
FJ500	•		•
F 506	•		•
F 510	•		•
F 560	•	•	•
F 720			
P.V.R. IVA inc.	490 €	599 €	380 €



Conjunto disponible  
ARADO+APORCADOR+ARRANCAPATAS  
+SOPORTE FG 320 y FJ 500 399 €

## FRESA ESTÁNDAR



		Ref.
F 220	174 €	60001600
FG 320	179 €	60003801
FJ500	279 €	60002200
F 506	316 €	60003000
F 510	316 €	60003000
F 560	316 €	60003000

P.V.R. IVA inc.  
Extensión FRESA F 220 60 €  
Ref. 60007600



## FRESA ESCARDA DE 6 CUCHILLAS



	Ref. 60005000	60004600	60004400
F 220	119	114	104
FG 320			•
FJ500	•		
F 506	•		
F 510	•		
F 560	•		
F 720			
P.V.R. IVA inc.	120 €	124 €	120 €



## SOPORTE ESTÁNDAR



	Ref.
F 220	
FG 320	
FJ500	67004500
F 506	67004500
F 510	67004500
F 560	67004500
F 720	67004500
P.V.R. IVA inc.	48 €



## APORCADOR



	Ref. 63002600	63003300	63002801	63003001	63003350
	nº 0	nº 0	nº 1	nº 2	nº 4
F 220	•				
FG 320		•			
FG 330					
FJ500			•		•
F 506			•	•	
F 510			•	•	
F 560			•	•	
F 720					
P.V.R. IVA inc.	76 €	138 €	113 €	152 €	138 €



\*Incluye soporte  
APORCADOR GAMA FF 128 € Ref. 63002500  
Conjunto disponible  
ARADO+APORCADOR+ARRANCAPATAS  
+SOPORTE FG 320 y FJ 500 399 €

## FRESA HELICOIDAL



	Ref. 60006200	
F 220		
FG 320		
FJ500	•	
F 506	•	
F 510	•	
F 560	•	
F 720	•	
P.V.R. IVA inc.	545 €	



## FRESA ESCARDA DE GANCHOS



	Ref. 60005600	60005200
F 220	120	113
FG 320		
FJ500	•	
F 506	•	
F 510	•	
F 560	•	
F 720		•
P.V.R. IVA inc.	189 €	345 €
Extensión FRESA 95 €		
Ref. 60010000		



## ARADO REVERSIBLE



	Ref. 63001000	63001200
	6"	7"
F 220		
FG 320		
FJ500		
F 506		
F 510	•	
F 560	•	
F 720		•
P.V.R. IVA inc.	490 €	565 €



## DISCO DE ACABALLONAR



	Ref. 67003400
F 220	
FG 320	
FJ500	•
F 506	•
F 510	•
F 560	•
F 720	•
P.V.R. IVA inc.	350 €





# ACCESORIOS motoazadas



## BASTIDOR DE ARRASTRE



Ref.	67003200
F 220	
FG 320	
FJ500	•
F 506	•
F 510	•
F 560	•
F 720	•
P.V.R. IVA inc.	278 €



## ACABALLONADOR



Ref.	60006300
F 220	
FG 320	
FJ500	•
F 506	•
F 510	•
F 560	•
F 720	•
P.V.R. IVA inc.	590 €



## CULTIVADOR AJUSTABLE



Ref.	63004400	63004800
	3 BRAZOS	5 BRAZOS
F 220		
FG 320		
FJ500		
F 506	•	
F 510	•	
F 560		•
F 720		•
P.V.R. IVA inc.	490 €	515 €



## EJES DIFERENCIALES



Ref.	67002801
F 220	
FG 320	
FJ500	•
F 506	•
F 510	•
F 560	
F 720	
P.V.R. IVA inc.	178 €



## ARRANCA PATATAS



Ref.	63003801
	nº1
F 220	
FG 320*	
FJ500	•
F 506	•
F 510	•
F 560	•
F 720	•
P.V.R. IVA inc.	100 €



Conjunto disponible ARADO+APORCADOR+ARRANCAPATATAS +SOPORTE FG 320 y FJ 500 399 €

## CONTRAPESO FRONTAL



Ref.	62001600	62001700
	20 Kg	25 Kg
F 220		
FG 320		
FJ500	•	
F 506	•	
F 510	•	
F 560	•	
F 720	•	
P.V.R. IVA inc.	180 €	199 €



Contrapeso frontal 8 Kg FG 320 129 € Ref. 62001900

## CONTRAPESOS PARA RUEDAS



Ref.	500 x 10"	600 x 12"
F 220		
FG 320		
FJ500	32 Kg	
F 506	32 Kg	
F 510	32 Kg	
F 560	32 Kg	
F 720	32 Kg	32 Kg
P.V.R. IVA inc.	320 €	320 €



## RUEDAS NEUMÁTICAS EJE INCLUIDO



Ref.	61001000	61001400	61001800
	400 x 8"	500 x 10"	600 x 12"
F 220			
FG 320	•		
FG 330	•		
FJ500	•		
F 506	•	•	
F 510	•	•	
F 560	•	•	
F 720	•	•	•
P.V.R. IVA inc.	285 €	389 €	510 €

Suplemento EJE FIJO 115 € Ref. 67002400



## RUEDA TRANSPORTE FRONTAL



Ref.	61003600
F 220	
FG 320	
FJ500	•
F 506	•
F 510	•
F 560	•
F 720	•
P.V.R. IVA inc.	88 €



## RUEDAS METÁLICAS



Ref.	22cm	27cm	39"
F 220	•		
FG 320		Especial	
FG 330		Especial	
FJ500		•	
F 506		•	
F 510		•	
F 560		•	
F 720			•
P.V.R. IVA inc.	132 €	155 €	340 €

Conj. RUEDAS METÁLICAS FG 320 y FG 330 168 € Ref. 61002901



## ¿Qué necesito? Te ofrecemos gran variedad de herramientas

Para **condicionar la tierra**. Dejan la tierra a punto para la siembra: remueven, Trituran y la dejan esponjosa, como la fresa y el arado.

Para las **labores de siembra**, como el acaballador o el aporcador. Cuando la tierra ya está preparada, nos servirán para abrir y cerrar los surcos donde plantamos las semillas.

Para el **mantenimiento del cultivo**, como la fresa escarda. Para evitar el crecimiento de malas hierbas y mantener nuestro huerto en perfecto estado.

# CORTACÉSPEDES HRG/HRN IZY hobby



**¡PROMO!**

## IZY 41 P

Motor GCVx 145  
Avance Manual  
Chasis Acero  
Bolsa Tela 42 l.  
Ancho de corte 41 cm  
Sup. de trabajo  
aconsejable 500 m<sup>2</sup>  
Estárter aut.

~~482€~~  
P.V.R. IVA inc.

**434€**  
P.V.R. IVA inc.



## IZY 41 S

Motor GCVx 145  
Avance Autopropulsado  
Chasis Acero  
Bolsa Tela 42 l.  
Ancho de corte 41 cm  
Sup. de trabajo  
aconsejable 800 m<sup>2</sup>  
Estárter aut.

**594€**  
P.V.R. IVA inc.



**¡Kit Mulching  
opcional!**

**87€**  
P.V.R. IVA inc.

**BestSeller**

## IZY 46 P

Motor GCVx 145  
Avance Manual  
Chasis Acero  
Bolsa Tela 50 l.  
Ancho de corte 46 cm  
Sup. de trabajo  
aconsejable 800 m<sup>2</sup>  
Estárter aut.

**690€**  
P.V.R. IVA inc.



## IZY 46 S

Motor GCVx 145  
Avance Autopropulsado  
Chasis Acero  
Bolsa Tela 50 l.  
Ancho de corte 46 cm  
Sup. de trabajo  
aconsejable 1000 m<sup>2</sup>  
Mulching Versamow™ Selective |  
Estárter aut.

**740€**  
P.V.R. IVA inc.



**¡Ahora  
Versamow™ Selective!**

**NEW!**

## HRN 536 VKE

Motor GCVx 170  
Avance Autopropulsado  
Chasis Acero  
Bolsa Tela 70 l.  
Ancho de corte 53 cm  
Sup. de trabajo  
aconsejable 1600 m<sup>2</sup>  
Mulching Versamow™  
Selective | Estárter aut. |  
Sistema Smart Drive®

**1.076€**  
P.V.R. IVA inc.



**¡Versión  
Premium!**

**NEW!**

## HRN 536 VYE

Motor GCVx 170  
Avance Autopropulsado  
Chasis Acero  
Bolsa Tela 70 l.  
Ancho de corte 53 cm  
Sup. de trabajo  
aconsejable 1600 m<sup>2</sup>  
Mulching Versamow™ Selective  
| Estárter aut. | Sistema Smart  
Drive® | Rotostop®

**1.195€**  
P.V.R. IVA inc.



**¡Versión  
Premium!**

## NUEVOS HONDA HRN 536 VKE - VYE

Honda amplía su excelente gama Hobby con dos nuevos modelos: HRN 536 VKE y VYE, que suman prestaciones exclusivas a las ventajas de la ya legendaria gama IZY.

Más fáciles de usar, más ventajas y mayor rendimiento, para el usuario hobby que busca un punto "Premium" en su experiencia en el jardín.

- Velocidad variable "Smart Drive"
- Ajuste de la altura de corte en dos puntos y 7 posiciones
- Rediseño de la transmisión y de la carcasa de corte
- Nueva bolsa de recogida de gran capacidad (70l)
- Sistema de mulching Versamow mejorado
- Freno de cuchilla Roto Stop (modelo VYE)
- Mayor fiabilidad y durabilidad



### Sistema Smart Drive®

La transmisión SMART Drive® de Honda permite regular la velocidad de manera progresiva y precisa, simplemente apoyando las manos en el manillar. Es ideal para el trabajo en jardines de tipo mediterráneo, con abundantes rocallas, arbustos, matorrales y árboles que obligan a maniobrar constantemente.

# CORTACÉSPEDES HRG IZY hobby de batería



## IZY-ON 41 P

**Motor** Eléctrico DC sin escobillas 1 kW  
**Avance** Manual  
**Chasis** Acero  
**Bolsa** 41 litros  
**Ancho de trabajo** 41 cm  
**Sup. de trabajo** aconsejable 400 m<sup>2</sup>

**690€\***  
 P.V.R. IVA inc.



**BestSeller**

## IZY-ON 46 S

**Motor** Eléctrico DC sin escobillas 1.8 kw  
**Avance** Autopropulsado  
**Chasis** Acero  
**Bolsa** 46 litros  
**Ancho de trabajo** 46 cm  
**Sup. de trabajo** aconsejable 700 m<sup>2</sup>  
**Mulching Versamow™ Selective**

**886€\***  
 P.V.R. IVA inc.



**BestSeller**

\*Precios sin acumulador ni cargador.

## ¡NOVEDAD! Calidad y rendimiento ecológicos

Los cortacéspedes de batería Honda están contruidos bajo los mismos estándares de calidad que los de motor a gasolina. Cumpliendo, siempre, con las máximas exigencias de los usuarios y, ahora, también medioambientales.

Con motores sin escobillas, lo que se traduce en:

- Vida útil más larga, aprovechable al 100%.
- Hasta un 30% más de eficiencia por carga de batería.

¡Ya no hay excusas!

## CORTACÉSPEDES eléctricos



### HRE 370

**Motor** Eléctrico 1,3kw  
**Avance** Manual  
**Chasis** Polipropileno  
**Bolsa** Tela  
**Ancho de corte** 37 cm  
**Sup. de trabajo** aconsejable 300 m<sup>2</sup>

**299€**  
 P.V.R. IVA inc.



### Embrague de cuchilla Roto-Stop®

Es una de las muchas patentes de Honda. Actúa como un embrague que detiene el giro de las cuchillas sin necesidad de parar el motor. Evita accidentes por proyección de piedras o manipulación indebida, aportando seguridad y comodidad, ya que el usuario no tiene que parar y arrancar el motor cada vez que se detiene a vaciar el recogedor o tiene que pasar por zonas de piedras.

### Versamow™ Selective

Simplemente ajustando una palanca se puede escoger entre mulching o recogida. Con la Tecnología Versamow™ Selective no es necesario acoplar ningún accesorio cuando deseas hacer mulching, basta con activar o desactivar la opción.





# CORTACÉSPEDES HRX aficionado exigente

## HRX 476 VYE

Motor GCVx 170  
 Avance Variable (Select Drive®)  
 Chasis Polystrong®  
 Bolsa Tela Dralon® 69 l.  
 Ancho de corte 47 cm  
 Sup. de trabajo aconsejable 1.000 m2  
 Rotostop® | Microcut® | Mulching Versamow™ Variable | Clip-Director® | Select Drive® | Estárter aut.

**1.399€**  
 P.V.R. IVA inc.



**BestSeller**

## HRX 476 HYE

Motor GCVx 170  
 Avance Hidrostático  
 Chasis Polystrong®  
 Bolsa Tela Dralon® 69 l.  
 Ancho de corte 47 cm  
 Sup. de trabajo aconsejable 1.300 m2  
 Rotostop® | Microcut® | Mulching Versamow™ Variable | Clip-Director® | Hidrostático | Estárter aut.

**1.530€**  
 P.V.R. IVA inc.



## Nuevos motores GCVx170 y GCVx200

Superan la estricta normativa EURO V y proporcionan una potencia y un par líderes en su clase. Su proceso de combustión mejorado ofrece una eficiencia de combustible excepcional, reduciendo el impacto ambiental y los costes de funcionamiento, garantizando un arranque fácil incluso después del almacenamiento en invierno.

El mantenimiento se ha visto mejorado de forma substancial: el filtro de aire puede reemplazarse sin necesidad de herramientas, el acceso a la bujía es mucho más sencillo, así como el llenado y drenaje de aceite. El tapón del depósito es de gran tamaño, lo que facilita el repostaje.

¡Tan fácil como arrancar y cortar!

**Prestaciones únicas en el mercado. ¡No encontrarás nada igual!**

## HRX 537 VYE

Motor GCVx 200  
 Avance Autopropulsado  
 Chasis Xenoy®  
 Bolsa Tela Dralon® 88 l.  
 Ancho de corte 53 cm  
 Sup. de trabajo aconsejable 2.000 m2  
 Rotostop® | Microcut® | Sistema Select Drive | Mulching Versamow™ Variable | Estárter aut.

**1.695€**  
 P.V.R. IVA inc.



## HRX 537 HYE

Motor GCVx 200  
 Avance Hidrostático  
 Chasis Xenoy®  
 Bolsa Tela Dralon® 88 l.  
 Ancho de corte 53 cm  
 Sup. de trabajo aconsejable 2.000 m2  
 Rotostop® | Microcut® | Mulching Versamow™ Variable | Clip-Director® | Hidrostático | Estárter aut.

**1.840€**  
 P.V.R. IVA inc.



## Versamow™ Variable

Permite cambiar entre los modos mulching, recogida o una combinación de ambos, solo cambiando la posición del Clip Director®, que permite el anclaje hasta 7 puntos distintos. El sistema está totalmente integrado, sin herramientas ni accesorios adicionales.



## Sistema Select Drive

Este sistema te permite fijar una velocidad constante mientras cortas el césped, de manera que la tarea resulta mucho más relajada y cómoda.

## Transmisión Hidrostática

Adapta la velocidad de avance a las necesidades de trabajo y dificultad del terreno, sólo desplazando la palanca. No requiere mantenimiento. Sin engranajes, ni piñones. Con esta aplicación, el cortacésped se adapta a tu paso. Con suavidad, sin brusquedades.



## CORTACÉSPEDES HRD aficionado experto



**¡Kit Mulching opcional!**  
**115€**  
P.V.R. IVA inc.

**HRD 536 TXE**  
Motor GCV 160  
Avance Autopropulsado 3v.  
Material chasis Aluminio  
Bolsa Tela Dralon®  
Ancho de corte 53 cm  
Sup. de trabajo aconsejable 2.000 m²  
Rotostop®

**1.495€**  
P.V.R. IVA inc.



dralon®  
a step ahead

**¡Kit Mulching opcional!**  
**115€**  
P.V.R. IVA inc.

**HRD 536 HXE**  
Motor GXV 160  
Avance Hidrostático  
Material chasis Aluminio  
Bolsa Tela Dralon®  
Ancho de corte 53 cm  
Sup. de trabajo aconsejable 2.000 m²  
Rotostop®

**2.145€**  
P.V.R. IVA inc.



dralon®  
a step ahead

## CORTACÉSPEDES HRH profesional



**¡Kit Mulching opcional!**  
**115€**  
P.V.R. IVA inc.

**HRH 536 HXE**  
Motor GXV 160  
Avance Hidrostático  
Material chasis Aluminio  
Bolsa Tela Dralon®  
Ancho de corte 53 cm  
Sup. de trabajo aconsejable 5.000 m²  
Rotostop®

**2.449€**  
P.V.R. IVA inc.



dralon®  
a step ahead

**¡Kit Mulching opcional!**  
**115€**  
P.V.R. IVA inc.

**HRH 536 QXE**  
Motor GXV 160  
Avance Autopropulsado 1v.  
Material chasis Aluminio  
Bolsa Tela Dralon®  
Ancho de corte 53 cm  
Sup. de trabajo aconsejable 5.000 m²  
Rotostop®  
Especial rodillo

**2.535€**  
P.V.R. IVA inc.



dralon®  
a step ahead

## CORTACÉSPED HRS mulching

**HRS 536 VKE**  
Motor GCV 160  
Avance Autopropulsado  
Material chasis Acero  
Ancho de corte 53 cm  
Sup. de trabajo aconsejable 2.000 m²  
Manillar abatible en 2 clicks  
Ruedas más robustas y mayor tracción  
Sistema de avance Smart Drive

**938€**  
P.V.R. IVA inc.

**¡Incluye deflector lateral!**

**Aconsejado para uso profesional**



dralon®  
a step ahead



### Material de los chasis

#### Aluminio fundido

Ofrecen una dureza excepcionalmente alta en relación a su peso y gran resistencia a la corrosión. En las gamas HRH y HRD.

#### Polystrong y Xenoy

Carcasas fuertes, duraderas y altamente resistentes a los rayos ultravioleta, a corrosión y golpes. En la gama HRX.

#### Acero

En la gama IZY. Son chasis ligeros para facilitar al máximo la maniobrabilidad a la vez que son altamente resistentes al deterioro por corrosión y por los rayos UV.



### ¿Qué es el mulching?

El mulching es la técnica que consiste en triturar finamente la hierba cortada antes de dejarla de nuevo en el suelo.

#### Ventajas:

- Menos cantidad de desechos
- Ahorro de tiempo
- Un césped impecable

#### El secreto de un mulching perfecto:

Es necesario cortar el césped una vez a la semana, o incluso dos veces en verano.

Además es conveniente no cortar la hierba más de 1/3 de su altura.



# CORTACÉSPEDES ASIENTO

## extensiones medianas y grandes



### HF 1211 H

Motor GXV 340  
 Velocidades Hidrostático  
 Dispositivos de seguridad Paro motor  
 Embrague de cuchilla Mecánico  
 Ancho de corte 71 cm  
 Superf. aconsejable de trabajo 5.500 m2

**3.725€**  
 P.V.R. IVA inc.



**¡Kit Mulching opcional!**

**70€**  
 P.V.R. IVA inc.

**¡Kit Deflector opcional!**

**87€**  
 P.V.R. IVA inc.

### HF 2317 HME

Motor GCV 530  
 Velocidades Hidrostático  
 Dispositivos de seguridad Paro motor  
 Embrague de cuchilla Electromagnético  
 Ancho de corte 92 cm  
 Superf. aconsejable de trabajo 7.500 m2

**5.295€**  
 P.V.R. IVA inc.



**BestSeller**

**¡Kit Deflector opcional!**

**87€**  
 P.V.R. IVA inc.

**¡Kit Mulching opcional!**

**120€** **71€**  
 P.V.R. IVA inc. con cuchilla  
 P.V.R. IVA inc. sin cuchilla

**¡Optiflow!**

**Bicilíndrico**

## TECNOLOGÍA HONDA A TU SERVICIO

### Modelos que incorporan importantes mejoras exclusivas que repercuten en un excelente corte y recogida.

Bolsa patentada de recogida con faldones: las bolsas de recogida Honda incorporan telas con tramas de dos tamaños distintos. Una primera, que facilita el flujo de aire y una segunda trama, más fina y en forma de faldón, que impide que salgan los restos de corte.

Sistema patentado de recogida asistida por dos ventiladores: nuestros cortacéspedes de asiento Honda incorporan dos ventiladores que mejoran sustancialmente el proceso de recogida de la hierba cortada.

En su conjunto hacen que el flujo de aire mejore y como consecuencia la recogida y el llenado del saco.



## INDICADORES MULTICOLOR Y CARGADOR USB

Múltiples indicadores a todo color, situados en puntos clave de la máquina y conectados a un panel de control electrónico. Este panel centraliza las diferentes informaciones y da la orden de parar el motor si las condiciones de seguridad no se cumplen. Además, se ha añadido un **regulador de velocidad óptima de corte**, con 2 luces led de color verde.

¡Y como en los coches, añadimos un **cargador USB** para conectar todo aquello necesario! Como por ejemplo cargar el teléfono mientras se trabaja.



El sistema **OptiFlow** combina una potente aspiración con el control de la turbulencia, para reducir la pérdida de potencia, el ruido y los atascos.

Las tomas de aire a través de agujeros en la parte superior de la plataforma de corte y el aumento de la velocidad que proporcionan los ventiladores situados sobre la cuchilla, desplazan el césped hacia la expulsión eficientemente.

Un gran conducto de expulsión en forma de cono minimiza el riesgo de obstrucción; y la bolsa de recogida con faldones patentada por Honda proporciona un mayor flujo de aire, facilitando su total llenado.

El **Versamow Selective Mulching** permite que el cambio entre mulching y recogida sea rápido, fácil y eficiente, simplemente moviendo la palanca ergonómicamente situada al lado del asiento.



# CORTACÉSPEDES ASIENTO

## altas prestaciones y confort



### HF 2417 HME

Motor GCV 530  
 Velocidades Hidrostático  
 Dispositivos de seguridad Paro motor  
 Embrague de cuchilla Electromagnético  
 Ancho de corte 102 cm  
 Superf. aconsejable de trabajo 12.000 m<sup>2</sup>

**¡Kit Deflector opcional!**

**87€**  
 P.V.R. IVA inc.

**¡Versamow Selective Mulching!**

**¡Optiflow!**

**6.595€**  
 P.V.R. IVA inc.



### HF 2417 HTE

Motor GCV 530  
 Velocidades Hidrostático  
 Dispositivos de seguridad Paro motor  
 Embrague de cuchilla Electromagnético  
 Ancho de corte 102 cm  
 Superf. aconsejable de trabajo 14.000 m<sup>2</sup>

**¡Kit Deflector opcional!**

**87€**  
 P.V.R. IVA inc.

**¡Versamow Selective Mulching!**

**¡Optiflow!**

**Asistencia eléctrica vaciado recogedor**

**7.095€**  
 P.V.R. IVA inc.



### HF 2625 HME

Motor GXV 690  
 Velocidades Hidrostático  
 Dispositivos de seguridad Paro motor  
 Embrague de cuchilla Electromagnético  
 Ancho de corte 122 cm  
 Superf. aconsejable de trabajo 18.000 m<sup>2</sup>

**¡Kit Deflector opcional!**

**87€**  
 P.V.R. IVA inc.

**¡Versamow Selective Mulching!**

**¡Optiflow!**

**7.570€**  
 P.V.R. IVA inc.



### HF 2625 HTE

Motor GXV 690  
 Velocidades Hidrostático  
 Dispositivos de seguridad Paro motor  
 Embrague de cuchilla Electromagnético  
 Ancho de corte 122 cm  
 Superf. aconsejable de trabajo 20.000 m<sup>2</sup>

**¡Kit Deflector opcional!**

**87€**  
 P.V.R. IVA inc.

**¡Versamow Selective Mulching!**

**¡Optiflow!**

**Asistencia eléctrica vaciado recogedor**

**8.095€**  
 P.V.R. IVA inc.



## COMPROMISO HONDA, CALIDAD TOTAL

El mercado está surtido de cortacéspedes de asiento de menor calidad y precio, pero en Honda ofrecemos prestaciones exclusivas que justifican su mayor valor. **Nuestro compromiso está en ofrecer siempre la máxima calidad y las prestaciones más exclusivas.**

## ACCESORIOS disponibles

ENGANCHE REMOLQUE (excepto para HF 1211)

**47€**  
 P.V.R. IVA inc.



Amplio catálogo de accesorios para cortacéspedes de asiento: elevadores, remolques, rampas, fundas protectoras...

**Eureka parts.com**





# DESBROZADORAS de ruedas



## UM 526

Motor GCVx 200  
 Avance Autopropulsado  
 Transmisión Variable  
 (de 2,5 a 4,3 Km/h)  
 Material chasis Acero  
 Ancho de corte 51 cm

**1.585€**  
 P.V.R. IVA inc.



**BestSeller**

## UM 530

Motor GCVx 200  
 Avance Autopropulsado  
 Transmisión Variable  
 (de 1,7 a 3,8 Km/h) y marcha atrás  
 Material chasis Acero  
 Ancho de corte 53 cm

**2.595€**  
 P.V.R. IVA inc.



Cadena 195 €  
 Ruedas frontales giratorias 320 €

## UM 660

Motor GXV 340  
 Avance Autopropulsado  
 Transmisión 4/1  
 Material chasis Acero  
 Ancho de corte 63 cm

**4.970€**  
 P.V.R. IVA inc.



Cadena 236 €  
 Cuchilla césped 90 €  
 Ruedas frontales giratorias 330 €  
 Ruedas antipinchazos 405 €

## UM 536

Motor GXV 160  
 Avance Autopropulsado  
 Transmisión 2 velocidades  
 Material chasis Acero  
 Ancho de corte 53 cm

**3.570€**  
 P.V.R. IVA inc.



## UM 616

Motor GXV 160  
 Avance Autopropulsado  
 Transmisión Hidrostático  
 (de 1,4 a 3,6Km/h).  
 Freno sí  
 Material chasis Acero  
 Ancho de corte 61 cm

**4.280€**  
 P.V.R. IVA inc.



## DESBROZADORA UM 660

**Desbrozadora forestal profesional para el mantenimiento de cualquier terreno**

Transmisión de 3 velocidades y bloqueo de diferencial que permite desplazarse por los terrenos más complicados.

Manillar ajustable en altura y lateralmente e incluye una palanca para activar la marcha atrás en cualquier momento para facilitar su maniobrabilidad.

Ruedas traseras antipinchazos run flat.

Los patines de la carcasa de corte facilitan el desplazamiento sobre la hierba y permiten la instalación opcional de ruedas.

## BARREDORA para césped artificial

Más estable y fácil de manejar gracias al nuevo sistema de ajuste de alturas y de ruedas.

Más eficiente gracias al nuevo faldón

Disponibles en dos versiones:

- Cepillo normal
- Cepillo duro



## FG 201 B

Motor GXV 50  
 Embrague Centrifugo  
 Velocidades 1v  
 Ancho de trabajo 60 cm

**1.680€**  
 P.V.R. IVA inc.

con versión **CEPILLO DURO**



**1.610€**  
 P.V.R. IVA inc.

con versión **CEPILLO ESTANDAR**



## Perfecta para el mantenimiento de pistas de pádel

Cada día son más los jugadores que valoran el estado de las pistas a la hora de elegir dónde jugar.

Con la FG201B conseguirás una superficie impecable:

- ¡Mayor durabilidad de la moqueta!
- ¡Mejor calidad de juego!
- ¡Menor riesgo de sufrir lesiones!



# REGENERADORES



## RH 370

Motor GP 160  
Avance Manual  
Material chasis Acero  
Disp. de seguridad Paro motor  
Ancho de corte 36 cm

**830€**  
P.V.R. IVA inc.



## RH 390

Motor GP 160  
Avance Manual  
Material chasis Acero  
Disp. de seguridad Embrague cuchilla  
Ancho de corte 33 cm

**1.135€**  
P.V.R. IVA inc.



**BestSeller**

## RH 480

Motor GX 160  
Avance Manual  
Material chasis Acero  
Disp. de seguridad Embrague cuchilla  
Ancho de corte 43 cm

**1.540€**  
P.V.R. IVA inc.



## RH 700

Motor GX 200  
Avance Manual  
Material chasis Acero  
Disp. de seguridad Embrague cuchilla  
Ancho de corte 60 cm

**1.845€**  
P.V.R. IVA inc.



## REGENERADOR RH 370

**Perfecto para la aireación y regeneración de pequeños jardines**

Chasis robusto de acero de 3 mm que garantiza la suficiente rigidez, estabilidad y durabilidad, rotor de 15 cuchillas fijas, recogedor de 40 litros, manillar plegable que facilita su transporte y almacenamiento y pomo para regular la profundidad de trabajo hasta los 22 mm.

**Sembradoras y rodillos de césped**



**Eureka parts.com**



## ASPIRADOR

### AS 100

Motor GX 160  
Cilindrada 163 c.c.  
Capacidad de bolsa 230 l.  
Peso en seco 68 Kg

**2.295€**  
P.V.R. IVA inc.



**Ideal para la limpieza de parques y jardines, ambientes urbanos e instalaciones deportivas.**

## ACCESORIOS ASPIRADOR

### BOLSAS DESECHABLES

REF. R2270AS969

**76€**  
P.V.R. IVA inc.

### KIT TURBO ASPIRACIÓN

REF. 87007000

**270€**  
P.V.R. IVA inc.

### KIT SOPLADOR MANGUERA 4mts.

REF. 87007002

**440€**  
P.V.R. IVA inc.

**ACCESORIO SOPLADOR MANGUERA 4mts.**



# Miimo

Nuestro innovador e inteligente robot cortacésped sigue el diseño de tu jardín, navega a través de los obstáculos y el césped mientras trabaja, para que disfrutes de un césped sano y perfectamente cuidado sin ningún esfuerzo.

No es sólo ingeniería inteligente, es **ENGINEERING FOR** *Life*

**¡Caseta disponible!**

**215€**  
P.V.R. IVA inc.

**¡PROMO!**

**HRM 40**

Motor Eléctrico batería Li-ion  
Dimensiones LxAxAI 445x364x202 mm  
Altura de corte 30-50mm  
Ancho de corte 190 mm  
Tiempo de carga 45min.  
Inclinación máxima 15° / 27%  
Corte inteligente



Superficies de hasta 400 m<sup>2</sup> con un perímetro de hasta 250 m.  
Ideal para jardines más uniformes y con menos obstáculos.

~~1.099€~~  
P.V.R. IVA inc.

**999€**  
P.V.R. IVA inc.

**¡PROMO!**

**HRM 40 Live**

Motor Eléctrico batería Li-ion  
Dimensiones LxAxAI 445x364x202 mm  
Altura de corte 30-50mm  
Ancho de corte 190 mm  
Tiempo de carga 45min.  
Inclinación máxima 15° / 27%  
Conectividad Sí  
Mii monitor 40 GSM  
Corte inteligente



Superficies de hasta 400 m<sup>2</sup> con un perímetro de hasta 250 m.  
Ideal para jardines más uniformes y con menos obstáculos.  
Robot con conectividad integrada.

~~1.380€~~  
P.V.R. IVA inc.

**1.199€**  
P.V.R. IVA inc.

**Funciona con Alexa:**

**¡Gestiona tu Honda Miimo desde un altavoz inteligente!**

**¡PROMO!**

**NEW!**

**HRM 70 Live**

Motor Eléctrico batería Li-ion  
Dimensiones LxAxAI 445x364x202 mm  
Altura de corte 30-50mm  
Ancho de corte 190 mm  
Tiempo de carga 60min.  
Inclinación máxima 15° / 27%  
Conectividad Sí  
Mii monitor 70 GSM  
Corte inteligente



Superficies de hasta 700 m<sup>2</sup> con un perímetro de hasta 350 m.  
Ideal para jardines más uniformes y con menos obstáculos.

~~1.550€~~  
P.V.R. IVA inc.

**1.399€**  
P.V.R. IVA inc.

**Funciona con Alexa**

En el caso de los modelos HRM 40 y 70 Live puedes gestionarlos fácilmente con tu voz desde un altavoz inteligente.

**Tecnología Place & Mow**

Los modelos HRM 40 y 70 permiten cortar áreas seleccionadas y concretas, como por ejemplo debajo de los muebles del jardín.

**Aplicación Smartphone**

Con una interficie muy intuitiva y fácil de utilizar. Modifica fácilmente la configuración de Miimo desde la app vía Bluetooth.

**Sin ruidos, sin molestias**

Motores eléctricos.  
¡Úsalo de noche sin molestar a los vecinos!



# ROBOT CORTACÉSPED HONDA MIIMO

## HRM 40 / 40 Live / 70 / 310 / 520 / 3000



**¡Caseta disponible!**

**242€**  
P.V.R. IVA inc.

**¡PROMO!**

### HONDA MIIMO HRM 310

Motor Eléctrico batería Li-ion  
Dimensiones LxAxAI 635x550x287 mm  
Altura de corte 20-60mm  
Ancho de corte 220 mm  
Tiempo de carga 30min.  
Inclinación máxima 24° / 45%  
Conectividad No

~~1.989€~~  
P.V.R. IVA inc.  
**1.699€**  
P.V.R. IVA inc.



Superficies de hasta 1500 m<sup>2</sup> con un perímetro de hasta 400 m.  
Ideal para jardines más uniformes y con menos obstáculos.

**¡PROMO!**

### HONDA MIIMO HRM 520

Motor Eléctrico batería Li-ion  
Dimensiones LxAxAI 635x550x287 mm  
Altura de corte 20-60mm  
Ancho de corte 220 mm  
Tiempo de carga 60min.  
Inclinación máxima 24° / 45%  
Conectividad No

~~2.985€~~  
P.V.R. IVA inc.  
**2.099€**  
P.V.R. IVA inc.



Superficies de hasta 3.000 m<sup>2</sup> con un perímetro de hasta 800 m.  
Ideal para jardines con obstáculos y diseño complicado.

**¡PROMO!**

### HONDA MIIMO HRM 3000

Motor Eléctrico batería Li-ion  
Dimensiones LxAxAI 710x550x301 mm  
Altura de corte 20-60mm (eléctrico)  
Ancho de corte 250 mm  
Tiempo de carga 45min.  
Inclinación máxima 25° / 47%  
Conectividad Sí

~~3.389€~~  
P.V.R. IVA inc.  
**2.999€**  
P.V.R. IVA inc.



Superficies de hasta 4.000 m<sup>2</sup> con un perímetro de hasta 1000 m.  
Ideal para jardines con obstáculos y diseño complicado.

### Impermeabilidad

La gama Honda Miimo es completamente impermeable y trabaja incluso con lluvia. El HRM 3000 permite lavarlo directamente con manguera.

### Antirrobo

Protegido con un código de seguridad, se detiene y suena una alarma si deja de tocar el suelo.

### Ajuste del tiempo y del corte

Ajusta automáticamente la técnica de corte en función de la estación del año y las condiciones de la hierba, cortando más a menudo si la hierba crece rápidamente.



### Ajuste de altura de corte

Ajusta fácilmente la altura de corte entre 20-60mm. El HRM 3000 permite ajuste electrónico a través del teclado o app.

### Accesorio caseta

La caseta exclusiva para el Honda Miimo lo protege de las inclemencias del tiempo y del sol. Es la mejor protección.

### Giro suave\*

Exclusiva tecnología de giro suave, se aleja del cable perimetral sin detenerse.

### Trabaja en pendientes y terrenos irregulares

Miimo corta en pendientes de hasta 47% gracias a su alto nivel de tracción y agarre. No se detiene gracias a sus sensores de elevación de reacción rápida.

### Sensor de impacto y elevación suave

Detención de las cuchillas cuando detectan cualquier elevación u objeto.

### Instalación flexible\*

Ya sea debajo de un arbusto, en una estrecha franja de hierba o una esquina pequeña. Colócalo dónde tú prefieras.

\*Solo modelo HRM 3000



### Nuevo sistema

### Multi Miimo de Honda\*

Permite a varios robots cortacésped Miimo trabajar juntos para gestionar grandes áreas de césped, como parques, campos deportivos y amplios jardines.

**723€**  
P.V.R. IVA inc.  
\*Incluye transformador

### Sin límites

No hay número máximo de robots que se pueden utilizar y todos funcionan dentro de un único cable delimitador de hasta 1000m.

# Miimo<sup>multi</sup>





# DESBROZADORAS



**¡Kit Podadora  
opcional!**

**399€**  
P.V.R. IVA inc.

**¡Kit Cortasetos  
opcional!**

**399€**  
P.V.R. IVA inc.

## UMK 425 LE

Motor GX 25  
Cilindrada 25 c.c.  
Diámetro de tubo 24 mm  
Amortiguación Doble  
Manillar Simple  
Peso en seco 6,20 Kg (sin accesorio)

**455€**  
P.V.R. IVA inc.



**BestSeller**

## UMK 425 UE

Motor GX 25  
Cilindrada 25 c.c.  
Diámetro de tubo 24 mm  
Amortiguación Doble  
Manillar Doble  
Peso en seco 6,50 Kg (sin accesorio)

**499€**  
P.V.R. IVA inc.



## UMK 450 LE

Motor GX 50  
Cilindrada 47,9 c.c.  
Diámetro de tubo 26 mm  
Amortiguación Doble  
Manillar Simple  
Peso en seco 7,80 Kg (sin accesorio)

**799€**  
P.V.R. IVA inc.



## UMK 450 UE

Motor GX 50  
Cilindrada 47,9 c.c.  
Diámetro de tubo 26 mm  
Amortiguación Doble  
Manillar Doble  
Peso en seco 8,10 Kg (sin accesorio)

**858€**  
P.V.R. IVA inc.



## UMK 450 XE

Motor GX 50  
Cilindrada 47,9 c.c.  
Diámetro de tubo 28 mm  
Amortiguación En 4 puntos  
Manillar Doble  
Peso en seco 9,00 Kg (sin accesorio)

**1.019€**  
P.V.R. IVA inc.

## DESBROZADORA de mochila

## UMR 435 LE

Motor GX 35  
Cilindrada 35 c.c.  
Diámetro de tubo 26 mm  
Amortiguación Doble  
Manillar Simple  
Peso en seco 10,8 Kg

**940€**  
P.V.R. IVA inc.

El precio incluye:  
cabezal semiautomático,  
disco metálico y protector  
de disco.



En la gama L el precio incluye: cabezal semiautomático, disco metálico, protector de disco y arnés.

En la gama U el precio incluye: cabezal semiautomático, disco metálico, protector de disco y arnés doble confort.

Para modelos UMK 450: cabezal semiautomático, disco metálico, protector de disco y arnés doble EXTRA confort.





Sin humos



Arranque fácil



EUROSUPER



Silencioso

**¡Kit Podadora opcional!**

**399€**  
P.V.R. IVA inc.

**¡Kit Cortasetos opcional!**

**399€**  
P.V.R. IVA inc.

**UMK 435 LE**

Motor GX 35  
Cilindrada 35 c.c.  
Diámetro de tubo 26 mm  
Amortiguación Doble  
Manillar Simple  
Peso en seco 7,30 Kg (sin accesorio)

**610€**  
P.V.R. IVA inc.

**UMK 435 UE**

Motor GX 35  
Cilindrada 35 c.c.  
Diámetro de tubo 26 mm  
Amortiguación Doble  
Manillar Doble  
Peso en seco 7,60 Kg (sin accesorio)

**670€**  
P.V.R. IVA inc.



*BestSeller*



**CORTASETOS Y SOPLADOR**



**HHH 25 S 75 E**

Motor GX 25  
Cilindrada 25 c.c.  
Tipo de cuchilla Simple  
Longitud de cuchillas 720 mm  
Peso en seco 5,8 Kg

**790€**  
P.V.R. IVA inc.

*BestSeller*

**HHH 25 D 60 E**

Motor GX 25  
Cilindrada 25 c.c.  
Tipo de cuchilla Doble  
Longitud de cuchillas 580 mm  
Peso en seco 6,3 Kg

**839€**  
P.V.R. IVA inc.



**HHH 25 D 75 E**

Motor GX 25  
Cilindrada 25 c.c.  
Tipo de cuchilla Doble  
Longitud de cuchillas 720 mm  
Peso en seco 6,6 Kg

**879€**  
P.V.R. IVA inc.

**¡PROMO!**

**HHB 25**

Motor GX 25  
Cilindrada 25 c.c.  
Caudal de aire 600m<sup>3</sup>/h  
Velocidad del aire 70m/s  
Peso en seco 4,5 Kg

~~685€~~  
P.V.R. IVA inc.  
**620€**  
P.V.R. IVA inc.



*BestSeller*



# HERRAMIENTA MULTIUSOS **Versatool**



## Disponible en dos versiones:

**UMC425 L (25 cc) / UMC435 L (35 cc)**

Polivalente, con una amplia gama de accesorios para sacarle el máximo partido. Accesorios fáciles de montar y desmontar. Sistema seguro e intuitivo.

Uso confortable: bajas emisiones, bajo nivel de ruido y vibraciones.



Sin humos



Arranque fácil



95 EUROSUPER



Silencioso

## UMC 425 E

Motor GX 25  
Cilindrada 25 c.c.  
Peso 5,6 Kg (sin accesorio)  
Diámetro de tubo 24 mm

**523€**  
P.V.R. IVA inc.

**299€**  
P.V.R. IVA inc.

1

**180€**  
P.V.R. IVA inc.

2

**132€**  
P.V.R. IVA inc.

3

**185€**  
P.V.R. IVA inc.

4

**340€**  
P.V.R. IVA inc.

5

**416€**  
P.V.R. IVA inc.

6

**575€**  
P.V.R. IVA inc.

7

## UMC 435 E

Motor GX 25  
Cilindrada 35 c.c.  
Peso 6,4 Kg (sin accesorio)  
Diámetro de tubo 26 mm

### 1. Podadora de altura

Permite cortar las ramas más difíciles con toda facilidad con su hoja de 28 cm.

### 2. Desbrozadora

Incorpora un cabezal de nailon semi-automático 'Tap & Go', muy fácil de usar y un protector multifunción, apto también para disco de 3 puntas.

### 3. Soplador

Permite limpiar de forma fácil y rápida las hojas u otros restos del jardín. Su alcance de 2 m<sup>2</sup> y su diseño ergonómico y compacto ofrecen la máxima comodidad al usuario, sin comprometer su rendimiento.

### 4. Cortaorillas

Para un acabado impecable de los bordes del jardín. Incorpora un refuerzo anti desgaste de metal para una mayor durabilidad.

### 5. Cultivador

Tiene una anchura de trabajo de 20 cm y una velocidad de rotación de 160 rpm.

### 6. Cortasetos de altura

Con una cuchilla de doble corte y 540 mm de largo, con una rotación máxima de 90°.

### 7. Extensión de 100 cm

Acoplable al accesorios cortasetos y a la podadora, para llegar a zonas de difícil acceso.



1.



2.



3.



4.



5.



6.

# ACCESORIOS desbrozadora

**Hilo Redondo**  
Corte clásico,  
económico y buen  
rendimiento.

**Hilo Silent**  
Silencioso, bajas  
vibraciones y  
resistente

**Hilo Octogonal**  
Exclusivo, corte  
profesional  
y acabados perfectos

DIÁMETRO	LONGITUD	REDONDO		SILENT		OCTOGONAL	
		REF.	P.V.R. IVA inc.	REF.	P.V.R. IVA inc.	REF.	P.V.R. IVA inc.
1,6 mm	20 m	72511-VF9-020RLBL	5,11€	72511-VF9-020SLBL	5,38€	72511-VF9-020WXBL	5,66€
	60 m	72511-VF9-060RLBL	12,49€	72511-VF9-060SLBL	13,20€	72511-VF9-060WXBL	13,95€
	105 m	-	-	-	-	72511-VF9-105WXBL	20,04€
2,00 mm	18 m	72511-VF9-018RLGR	4,88€	72511-VF9-018SLGR	5,14€	72511-VF9-018WXGR	5,46€
	65 m	72511-VF9-065RLGR	14,11€	72511-VF9-065SLGR	14,93€	72511-VF9-065WXGR	15,72€
	130 m	-	-	-	-	72511-VF9-130WXGR	25,42€
2,4 mm	15 m	72511-VF9-015RLOR	4,67€	72511-VF9-015SLOR	4,95€	72511-VF9-015WXOR	5,23€
	45 m	72511-VF9-045RLOR	12,17€	72511-VF9-045SLOR	12,85€	72511-VF9-045WXOR	13,52€
	90 m	72511-VF9-090RLOR	21,02€	72511-VF9-090SLOR	22,16€	72511-VF9-090WXOR	23,38€
	180 m	-	-	-	-	72511-VF9-180WXOR	39,52€
2,7 mm	12 m	72511-VF9-012RLRE	4,28€	72511-VF9-012SLRE	4,51€	72511-VF9-012WXRE	4,76€
	35 m	72511-VF9-035RLRE	11,04€	72511-VF9-035SLRE	11,66€	72511-VF9-035WXRE	12,33€
	70 m	72511-VF9-070RLRE	19,69€	72511-VF9-070SLRE	20,74€	72511-VF9-070WXRE	21,88€
	140 m	-	-	-	-	72511-VF9-140WXRE	38,38€
3,0 mm	10 m	72511-VF9-010RLYE	3,97€	72511-VF9-010SLYE	4,25€	72511-VF9-010WXYE	4,48€
	30 m	72511-VF9-030RLYE	10,77€	72511-VF9-030SLYE	11,35€	72511-VF9-030WXYE	11,98€
	60 m	72511-VF9-060RLYE	19,32€	72511-VF9-060SLYE	20,42€	72511-VF9-060WXYE	21,53€
	120 m	-	-	-	-	72511-VF9-120WXYE	38,38€
3,3 mm	8 m	72511-VF9-008RLWH	3,65€	72511-VF9-008SLWH	3,88€	72511-VF9-008WXWH	4,04€
	25 m	72511-VF9-025RLWH	10,33€	72511-VF9-025SLWH	10,93€	72511-VF9-025WXWH	11,56€
	50 m	72511-VF9-050RLWH	18,85€	72511-VF9-050SLWH	21,25€	72511-VF9-050WXWH	21,02€
	100 m	-	-	-	-	72511-VF9-100WXWH	37,95€

## HERRAMIENTAS y accesorios de corte

### CABEZALES

CABEZALES MANUALES	REFERENCIA	P.V.R. IVA inc.
<b>Para la gama UMT y UMK 422/431</b> Puede usar hilo de todos los grosores.	72560VF9C12	34,00 €
<b>Para la gama UMS</b> Puede usar hilo de todos los grosores.	72560VJ5C10HE UMS 425 E	34,00 €
CABEZALES SEMIAUTOMÁTICOS	REFERENCIA	P.V.R. IVA inc.
<b>Para la gama UMS</b> Puede usar hilo de todos los grosores.	72560VL6R13 UMS 425 E1	40,00 €
<b>Para UMK 422/431/450</b> Puede usar hilo de hasta 3.0 mm de grosor.	72560VF9C41EX	37,00 €
<b>Para UMK 425/435/450</b> Puede usar hilo de hasta 3.0 mm de grosor.	72560VL1631 06725VJ5305 (Incluye arandela)	30,00 € 36,00 €
<b>UNIVERSAL NB 5 para UMK 425/435/450</b> Puede usar hilo de hasta 3.0 mm de grosor.	56004500	27,00 €
<b>WIND 5 para UMK 450 XE</b> Puede usar hilo de hasta 3.0 mm de grosor.	72560VR4E21	67,00 €
PROTECTOR ANTIATASCOS PARA CABEZALES	REFERENCIA	P.V.R. IVA inc.
Evita que se enrolle la hierba entre el disco/cabezal y la transmisión. Válido para cabezales estándar de Honda.	59500100	8,50 €

### SIERRAS

60 Dientes y versión tungsteno (Multiusos)	MODELO	REFERENCIA	P.V.R. IVA inc.
	B60/255/2/UN	58002700	40,00 €

Discos de corte y removedores de hierba para la eliminación de hierbas de forma mecánica: limpieza de aceras, pavimentos, rejas de hormigón...

Eureka  
parts.com



#### HILO DE NYLON

Hilo de nylon presentado en display, donut y bobina, de distintos diámetros. Alta calidad, mejor resultado y más duradero. Ideal para trabajos duros y malezas en zonas rurales o espacios verdes. Aconsejado para particulares y profesionales.




#### CABEZAL MANUAL

Prácticos, económicos y fáciles de manejar. Adecuado para todo tipo de limpieza en jardines, zonas verdes y bosque. Un modelo de 8 hilos especial para trabajos en zonas de olivares.




#### CABEZAL SEMI AUTOMÁTICO

El más cómodo para trabajar, al expulsar la cantidad de hilo necesaria con un ligero golpe en el suelo. Ideal para los profesionales con muchas horas de trabajo continuo.



#### CUCHILLA PROTECTORA ANTIATASCOS PARA CABEZALES:

Evita que se enrolle la hierba entre el disco/cabezal y la transmisión.



#### SIERRA CIRCULAR

Sierra en acero, especial para cortar arbustos, troncos leñosos y todo tipo de limpieza en zonas forestales. Disponible versión especial multiusos con dientes de carburo de tungsteno.

# SIN CABLES, sin límites

Las nuevas herramientas de jardinería Honda son máquinas robustas, potentes y de alta tecnología. Con todo, son increíblemente ligeras, silenciosas y fáciles de manejar, ofreciendo al usuario un mayor control y una importante reducción de la fatiga. Disponen de una batería común de 36V de iones de litio de alta calidad, caracterizada por su alta carga de energía, una gran autonomía y sin sufrir ninguna alteración en su rendimiento. Con esto, la nueva gama de batería de Honda tiene todo lo necesario para garantizar al usuario un trabajo seguro, cómodo y eficiente.

## CORTACÉSPEDES DE BATERÍA

¡La novedad de la temporada y una de las mejores noticias! El primer cortacésped de batería del mercado equipado con mulching selectivo y chasis de acero.

## CORTASETOS DE BATERÍA

Gracias a sus cuchillas de acero de doble acción, afiladas con diamante, ofrecen un corte suave, limpio y preciso para un crecimiento saludable del arbusto.

## SOPLADOR DE BATERÍA

Silencioso, ligero y compacto, con un potente ventilador de turbina capaz de crear una corriente de aire de 234 Km/h. Perfecto para la limpieza del césped, patios y caminos de entrada o poner en orden tu jardín después de cortar los setos.

## DESBROZADORA DE BATERÍA

Una máquina potente y bien equilibrada gracias a su eje de aluminio reforzado, ideal para el mantenimiento de espacios con vegetación densa, hierba alta y maleza persistente e igualmente conveniente para recortar bordes. Velocidad de corte variable. Potencia sonora inferior a 100 dB. Máxima comodidad.



36 VOLTIOS



CARGA RÁPIDA



BAJO SONIDO



SIN CABLES



	MODELO	AUTONOMÍA / SUPERFICIE DE TRABAJO		
		Batería 4.0Ah	Batería 6.0Ah	Batería 9.0Ah
<b>CORTACÉSPED</b>	IZY-ON 41 P	350 m <sup>2</sup>		
	IZY-ON 46 S		400 m <sup>2</sup>	700 m <sup>2</sup>
<b>DESBROZADORA</b>	HHT 36 AXB con nailon	33 min	50 min	75 min
	HHT 36 AXB con disco	60 min	90 min	135 min
<b>SOPLADOR</b>	HHB 36 AXB	12 min	18 min	27 min
<b>CORTASETOS</b>	HHH 36 AXB	56 min	84 min	126 min

MODELO DE BATERÍA	TIEMPO DE CARGA
4.0 Ah	35 min
6.0 Ah	55 min
9.0 Ah	77 min

\*La autonomía puede variar según el tipo de uso y las condiciones.



# MÁQUINAS DE BATERÍA



## CORTACÉSPED IZY-ON 41 P

**Motor** Eléctrico DC sin escobillas 1.0 kW  
**Avance** Manual  
**Chasis** Acero  
**Bolsa** 41 litros  
**Ancho de trabajo** 41 cm  
**Sup. de trabajo aconsejable** 350 m<sup>2</sup>

**690€\***  
 P.V.R. IVA inc.

**¡Únicos en el mercado!**

## CORTACÉSPED IZY-ON 46 S

**Motor** Eléctrico DC sin escobillas 1.8 kW  
**Avance** Self drive  
**Chasis** Acero  
**Bolsa** 46 litros  
**Ancho de trabajo** 46 cm  
**Sup. de trabajo aconsejable** 700 m<sup>2</sup> (con batería 9 Ah)  
**Mulching Versamow™ Selective**

**886€\***  
 P.V.R. IVA inc.



BestSeller

BestSeller

**¡PROMO!**

## DESBROZADORA HHT 36 AXB

**Motor** Eléctrico DC sin escobillas  
**Ancho de corte** 44 cm  
**Velocidad** Variable  
**Hilo** 2,4 mm  
**Peso (sin batería)** 6,50 kg  
**Autonomía con hilo** 4Ah 33 min / 6Ah 50 min / 9Ah 75 min  
**Autonomía con disco** 4Ah 60 min / 6Ah 90 min / 9Ah 135 min

~~785€~~  
 P.V.R. IVA inc.

**708€\***  
 P.V.R. IVA inc.



**¡PROMO!**

## SOPLADOR HHB 36 AXB

**Motor** Eléctrico DC sin escobillas  
**Velocidad** Variable  
**Caudal de aire** 860 m<sup>3</sup>/h tubo redondo / 730 m<sup>3</sup>/h tubo plano  
**Velocidad del aire** 65 m/s tubo redondo / 68 m/s tubo plano  
**Peso (sin batería)** 2,60 kg  
**Autonomía** 4Ah 12 min / 6Ah 18 min / 9Ah 27 min  
**Incluye cinturón portabatería**

~~475€~~  
 P.V.R. IVA inc.

**428€\***  
 P.V.R. IVA inc.



**¡PROMO!**

## CORTASETOS HHH 36 XB

**Motor** Eléctrico DC sin escobillas  
**Longitud de corte** 60 cm  
**Tipo cuchillas** Doble cara  
**Paso cuchilla** 35 mm  
**Peso (sin batería)** 5,00 kg  
**Autonomía** 4Ah 56 min / 6Ah 84 min / 9Ah 126 min  
**Manillar giratorio**

~~750€~~  
 P.V.R. IVA inc.

**675€\***  
 P.V.R. IVA inc.



\*Precios sin acumulador ni cargador.

# CARGADORES Y BATERÍAS

## BATERÍA DP 3640 XA 4Ah

**Batería** 36 V De iones de litio  
**Peso** 1,30 kg  
**Refrigeración** Tecnología patentada  
**Protección** IP IPX1  
**Equipamiento** Indicador de carga LED

**234€**  
 P.V.R. IVA inc.



## BATERÍA DP 3660 XA 6Ah

**Batería** 36 V De iones de litio  
**Peso** 1,30 kg  
**Refrigeración** Tecnología patentada  
**Protección** IP IPX1  
**Equipamiento** Indicador de carga LED

**334€**  
 P.V.R. IVA inc.



## BATERÍA DPW 3690 XA 9Ah

**Batería** 36 V De iones de litio  
**Peso** 2,30 kg  
**Refrigeración** Tecnología patentada  
**Protección** IP IP56  
**Equipamiento** Indicador de carga LCD con giro según nivel  
**Refrigeración extra con cuerpo de aluminio antishock**

**698€**  
 P.V.R. IVA inc.



## CARGADOR RÁPIDO CV 3680 XA EM 8A

**Velocidad de carga**  
 4,0Ah (35 min)  
 6,0Ah (55 min)  
 9,0Ah (77 min)  
**Equipamiento**  
 Indicador de carga

**110€**  
 P.V.R. IVA inc.



## BIOTRITURADORAS domésticas



### BIO 3000

**Motor** Eléctrico  
**Potencia** 3.000 W  
**Alimentación** Automática  
**Sist. de transporte** Asa y ruedas  
**Diámetro máx. de corte** 4,5 cm  
**Número de cuchillas** Piñón dentado y contracuchilla  
**Capacidad de trabajo** N/D  
**Peso en seco** 23,5 Kg

**Astilladora**

**389€**  
P.V.R. IVA inc.



### BIO 175 E

**Motor** Eléctrico  
**Potencia** 2.200 W  
**Alimentación** Manual  
**Sist. de transporte** Asa y ruedas  
**Diámetro máx. de corte** 4 cm  
**Número de cuchillas** 1 fija y 6 flotantes  
**Capacidad de trabajo** 2 m<sup>3</sup>/h.  
 (Según tipo de rama)  
**Peso en seco** 53 Kg

**Astilladora**  
**Corte combinado**

**1.410€**  
P.V.R. IVA inc.



**¡PROMO!**

### BIO 180

**Motor** GX 160  
**Alimentación** Manual  
**Sist. de transporte** Asa y ruedas  
**Diámetro máx. de corte** 4 cm  
**Número de cuchillas** 1 fija y 6 flotantes  
**Capacidad de trabajo** 2 m<sup>3</sup>/h.  
 (Según tipo de rama)  
**Peso en seco** 60 Kg

**Astilladora**  
**Corte combinado**

**BestSeller**

~~1.750€~~  
P.V.R. IVA inc.  
**1.575€**  
P.V.R. IVA inc.

## BIOTRITURADORAS profesionales



### BIO 320

**Motor** GX 270  
**Alimentación** Manual  
**Sist. de transporte** Asa y ruedas  
**Diámetro máx. de corte** 8 cm  
**Número de cuchillas** 2 fijas  
**Capacidad de trabajo** 3 m<sup>3</sup>/h.  
 (Según tipo de rama)  
**Peso en seco** 128 Kg

**Astilladora**

**3.795€**  
P.V.R. IVA inc.



### BIO 375

**Motor** GX 390  
**Alimentación** Manual  
**Sist. de transporte** 4 ruedas y manillar  
**Diámetro máx. de corte** 8 cm astilladora / 4 cm desfibadora  
**Número de cuchillas** 2 fijas y 18 flotantes  
**Capacidad de trabajo** 7 m<sup>3</sup>/h.  
 (Según tipo de rama)  
**Peso en seco** 225 Kg

**Astilladora**  
**Desfibadora**

**6.110€**  
P.V.R. IVA inc.



### BIO 375 FE

**Motor** GX 390  
**Alimentación** Manual  
**Sist. de transporte** remolque homologado  
**Diámetro máx. de corte** 8 cm astilladora / 4 cm desfibadora  
**Número de cuchillas** 2 fijas y 18 flotantes  
**Capacidad de trabajo** 7 m<sup>3</sup>/h.  
 (Según tipo de rama)  
**Peso en seco** 261 Kg

**Astilladora**  
**Desfibadora**

**7.730€**  
P.V.R. IVA inc.

### APROVECHA LOS RESTOS

El aprovechamiento de los restos de poda ha aumentado la demanda de equipos apropiados para el desmenuzado del material leñoso.

Ahorrarás tiempo y dinero con la gama profesional más completa, con la calidad que sólo Honda te puede ofrecer.

### ACCESORIO TRANSPORTE

Para una mejor movilidad de la BIO 320 dispones de un kit de transporte frontal opcional.

**KIT TRANSPORTE**  
**FRONTAL**  
**BIO 320**  
 (opcional)

**290€**  
P.V.R. IVA inc.



**2.299€**  
P.V.R. IVA inc.

**REMOLQUE**  
**HOMOLOGADO**  
**BIO 375**  
 (opcional)



# BIOTRITURADORAS PROFESIONALES

## alimentación hidráulica



### BIO 510

**Motor** GX 390  
**Alimentación** Hidráulica  
**Sist. de transporte**  
 Remolque homologado a 80 Km/h.  
**Diámetro máx. de corte** 12 cm  
**Número de cuchillas** 4 fijas  
**Capacidad de trabajo**  
 7 m³/h. (Según tipo de rama)  
**Peso en seco** 350 Kg

**Astilladora**

**10.995€**  
 P.V.R. IVA inc.



### BIO 650

**Motor** GX 630  
**Alimentación** Hidráulica  
**Sist. de transporte**  
 Remolque homologado a 80 Km/h.  
**Diámetro máx. de corte** 12 cm  
**Número de cuchillas** 2 fijas reversibles  
**Capacidad de trabajo** 10 m³/h.  
 (Según tipo de rama)  
**Peso en seco** 460 Kg

**Astilladora**

**19.175€**  
 P.V.R. IVA inc.



**¡Sistema No-Stress opcional!**

**2.160€**  
 P.V.R. IVA inc.

### BIO 750 KAS

**Motor** GX 690  
**Alimentación** Hidráulica 2 rodillos  
**Sist. de transporte**  
 Remolque homologado a 80 Km/h.  
**Diámetro máx. de corte** 14 cm  
**Número de cuchillas** 2 fijas reversibles  
**Capacidad de trabajo** 12 m³/h.  
 (Según tipo de rama)  
**Peso en seco** 570 Kg

**Astilladora**

**25.970€**  
 P.V.R. IVA inc.



**¡Sistema No-Stress incluido!**

**Las biotrituradoras son máquinas propulsadas por un motor Honda 4 tiempos**

o eléctrico que, equipadas con un sistema de cuchillas o martillos, son capaces de triturar restos orgánicos hasta convertirlos en virutas para su utilización como compost vegetal.



**Todo lo que necesitas para poder hacer compost y para el transporte de madera**

**Eureka parts.com**



**Amplia gama de equipos de protección individual: gafas, cascos, botas de seguridad...**

**Eureka parts.com**

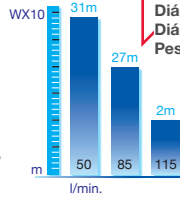




# MOTOBOMBAS de caudal



BestSeller

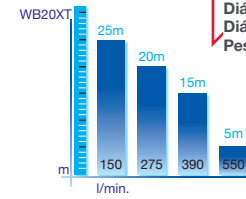


**¡PROMO!**

### WX 10 T

Motor GX 25  
Aspiración 8 m  
Elevación máxima 37 m  
Caudal máximo 7.200 l/h  
Diámetro de entrada 25 mm  
Diámetro de salida 25 mm  
Peso en seco 6,1 Kg

~~520€~~  
P.V.R. IVA inc.  
**469€**  
P.V.R. IVA inc.

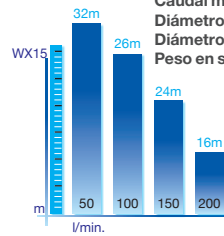


**¡PROMO!**

### WB 20 XT

Motor GX 120  
Aspiración 7,5 m  
Elevación máxima 32 m  
Caudal máximo 37.200 l/h  
Diámetro de entrada 50 mm  
Diámetro de salida 50 mm  
Peso en seco 21 Kg

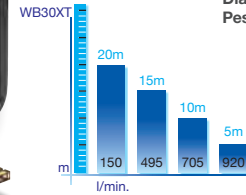
~~585€~~  
P.V.R. IVA inc.  
**509€**  
P.V.R. IVA inc.



### WX 15 T

Motor GXH 50  
Aspiración 8 m  
Elevación máxima 37 m  
Caudal máximo 16.800 l/h  
Diámetro de entrada 40 mm  
Diámetro de salida 40 mm  
Peso en seco 9 Kg

**819€**  
P.V.R. IVA inc.



### WB 30 XT

Motor GX 160  
Aspiración 7,5 m  
Elevación máxima 23 m  
Caudal máximo 66.000 l/h  
Diámetro de entrada 80 mm  
Diámetro de salida 80 mm  
Peso en seco 27 Kg

**616€**  
P.V.R. IVA inc.



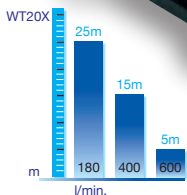
El agua es un bien escaso y es nuestra obligación hacer un uso racional de la misma.

Gracias a las motobombas Honda podrás trasvasar agua de un lugar a otro sin riesgo de pérdidas. Además, podrás llevarla donde se necesite y optimizar su utilización.

¡Todas nuestras motobombas incluyen racors y filtros de aspiración!



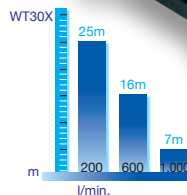
# MOTOBOMBAS aguas sucias



### WT 20 X

Motor GX 160  
Aspiración 8 m  
Elevación máxima 30 m  
Caudal máximo 42.600 l/h  
Diámetro de entrada 50 mm  
Diámetro de salida 50 mm  
Peso en seco 47 Kg


**1.899€**  
P.V.R. IVA inc.



### WT 30 X

Motor GX 240  
Aspiración 8 m  
Elevación máxima 27 m  
Caudal máximo 72.600 l/h  
Diámetro de entrada 80 mm  
Diámetro de salida 80 mm  
Peso en seco 61 Kg

**2.499€**  
P.V.R. IVA inc.



### WT 40 X

Motor GX 340  
Aspiración 8 m  
Elevación máxima 27 m  
Caudal máximo 98.400 l/h  
Diámetro de entrada 100 mm  
Diámetro de salida 100 mm  
Peso en seco 78 Kg

**3.479€**  
P.V.R. IVA inc.

# MOTOBOMBAS de presión



## WH 5

Motor GX 25  
Aspiración 8 m  
Elevación máxima 40 m  
Caudal máximo 7.200 l/h  
Diámetro de entrada 25 mm  
Diámetro de salida 25 mm  
Peso en seco 5,5 Kg



**490€**  
P.V.R. IVA inc.



## WH 10 X

Motor GXH 50  
Aspiración 8 m  
Elevación máxima 60 m  
Caudal máximo 12.600 l/h  
Diámetro de entrada 40 mm  
Diámetro de salida 40 mm  
Peso en seco 10,8 Kg



**710€**  
P.V.R. IVA inc.



## WH 20 XT

Motor GX 160  
Aspiración 8 m  
Elevación máxima 45 m  
Caudal máximo 27.000 l/h  
Diámetro de entrada 50 mm  
Diámetro de salida 50 mm  
Peso en seco 23,5 Kg



**938€**  
P.V.R. IVA inc.



## WH 75

Motor GP 160  
Aspiración 8 m  
Elevación máxima 75 m  
Caudal máximo 24.000 l/h  
Diámetro de entrada 50 mm  
Diámetro de salida 25/40 mm  
Peso en seco 27 Kg

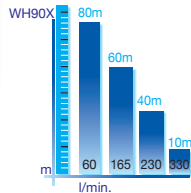


**999€**  
P.V.R. IVA inc.

**¡PROMO!**

## WH 90 X

Motor GX 160  
Aspiración 8 m  
Elevación máxima 90 m  
Caudal máximo 21.000 l/h  
Diámetro de entrada 50 mm  
Diámetro de salida 25/40 mm  
Peso en seco 27 Kg



~~1.320€~~  
P.V.R. IVA inc.  
**1.190€**  
P.V.R. IVA inc.

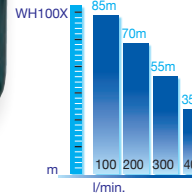


BestSeller



## WH 100 X

Motor GX 270  
Aspiración 8 m  
Elevación máxima 95 m  
Caudal máximo 28.800 l/h  
Diámetro de entrada 50 mm  
Diámetro de salida 25/40 mm  
Peso en seco 51 Kg



**2.294€**  
P.V.R. IVA inc.

## RACOR ESPECIAL DE ACOPLAMIENTO RÁPIDO PARA MOTOBOMBAS

Diseñados para adaptar de forma rápida y segura la manguera más adecuada.

Diám. de salida	25 mm	40 mm	50 mm	75 mm
RÁCOR	1"	1,5"	2"	3"
	<b>52€</b> P.V.R. IVA inc.	<b>62€</b> P.V.R. IVA inc.	<b>62€</b> P.V.R. IVA inc.	<b>86€</b> P.V.R. IVA inc.




# MOTOBOMBAS necesidades especiales



## WMP 20 X

Motor GX 160  
Aspiración 8 m  
Elevación máxima 32 m  
Caudal máximo 49.980 l/h  
Diámetro de entrada 50 mm  
Diámetro de salida 50 mm  
Peso en seco 25,5 Kg



**1.299€**  
P.V.R. IVA inc.

**¡Soporta el agua salada y productos químicos!**





# GENERADORES POLIVALENTES

## altas prestaciones monofásicos



### EG 4500 CL

Motor GX 390  
Arranque Manual  
Sal. máx. monofásica 4.500 VA  
Corriente continua No  
Niv. sonoro (Directiva 2000/14/CEE) 97 Lwa  
Regul. de voltaje AVR digital  
Peso en seco 79,5 Kg

**D-AVR**  
Motor sobredimensionado

**2.425€**  
P.V.R. IVA inc.

RT Opcionales  
2 Ruedas: 255€  
4 Ruedas: 424€



### EG 5500 CL

Motor GX 390  
Arranque Manual  
Sal. máx. monofásica 5.500 VA  
Corriente continua No  
Niv. sonoro (Directiva 2000/14/CEE) 97 Lwa  
Regul. de voltaje AVR digital  
Peso en seco 82,5 Kg

**D-AVR**

**2.599€**  
P.V.R. IVA inc.

RT Opcionales  
2 Ruedas: 255€  
4 Ruedas: 424€



### EM 5500 CXS AE

Motor i-GX 390  
Arranque Eléctrico  
Sal. máx. monofásica 5.500 VA  
Corriente continua No  
Niv. sonoro (Directiva 2000/14/CEE) 94,2 Lwa  
Regul. de voltaje i-AVR  
Peso en seco 96 Kg

**i-AVR**

**3.190€**  
P.V.R. IVA inc.

AE Incluido (Bat. inc.)  
MD 3.588€  
CR 4.530€  
AA 5.280€  
RT Incluidas

## ¿QUÉ CALIDAD DE CORRIENTE NECESITO?



### La corriente "regulada"

El condensador (o transformador en el caso de los generadores trifásicos) asegura una corriente de buena calidad pero no adecuada para alimentar aplicaciones de audio o video.

El **AVR o Regulador Automático de Voltaje**, es un sistema electrónico que regula automáticamente la tensión de un modo mucho más preciso, en función de la carga aplicada al grupo electrógeno.

El **i-AVR o Regulador Inteligente de Voltaje** combina la tecnología D-AVR con los nuevos motores i-GX, que gestionan electrónicamente el carburador, ofreciendo una estabilidad de potencia aún mayor.

El **D-AVR o Regulador Automático de Voltaje Digital**, es un sistema electrónico que regula automáticamente la tensión de un modo mucho más preciso y está equipado con autodiagnóstico.

La regulación **INVERTER** aporta, además, un control del régimen del motor en función de la necesidad de potencia. De este modo se reduce el consumo de combustible, aumenta la autonomía y disminuye el nivel de ruido. Es la que proporciona una calidad de corriente óptima indicada para la alimentación de los aparatos más sofisticados, con componentes electrónicos muy sensibles.

Múltiples opciones de cargadores de batería, adaptadores, arrancadores...

Eureka parts.com



## ¿CÓMO CALCULO LA POTENCIA NECESARIA?

En la mayoría de los casos, el grupo no tiene que estar ofreciendo su potencia máxima (por ejemplo en el caso de las sierras circulares o taladros), ya que el aparato funciona a intervalos. En estos casos, la potencia máxima puede ser el valor de referencia para elegir el grupo electrógeno.

En el caso de aplicaciones que absorben potencia permanentemente (durante más de 30 minutos), deberá tenerse en cuenta la potencia continua a la hora de elegir el grupo electrógeno.

Una vez considerado este punto, hay que valorar la potencia necesaria para poner en marcha la aplicación. Hay que tener en cuenta que los aparatos de tipo inductivo necesitan una potencia de arranque superior a la que necesitan para funcionar una vez ya han sido puestos en marcha (potencia nominal). Ésta se calcula multiplicando la potencia nominal por el coeficiente de arranque, el cual depende de la aplicación.

En caso de duda, consulta siempre a tu Distribuidor Autorizado Honda.

# GENERADORES POLIVALENTES

## x greens monofásicos



**NEW!**  
**X 30**

Motor GP 200  
Arranque Manual  
Sal. máx. monofásica 3.000 VA  
Niv. sonoro (Directiva 2000/14/CEE) 96 Lwa  
Regul. de voltaje AVR  
Peso en seco 49 Kg

**836€**  
P.V.R. IVA inc.



**NEW!**  
**X 40**

Motor GX 200  
Arranque Manual  
Sal. máx. monofásica 3.000 VA  
Niv. sonoro (Directiva 2000/14/CEE) 96 Lwa  
Regul. de voltaje AVR  
Peso en seco 49 Kg

**1.216€**  
P.V.R. IVA inc.



**NEW!**  
**X 50**

Motor GX 270  
Arranque Manual  
Sal. máx. monofásica 4.200 VA  
Niv. sonoro (Directiva 2000/14/CEE) 96 Lwa  
Regul. de voltaje AVR  
Peso en seco 85 Kg

**1.699€**  
P.V.R. IVA inc.



**NEW!**  
**X 60**

Motor GX 390  
Arranque Manual  
Sal. máx. monofásica 6.000 VA  
Niv. sonoro (Directiva 2000/14/CEE) 96 Lwa  
Regul. de voltaje AVR  
Peso en seco 92 Kg

**2.175€**  
P.V.R. IVA inc.



**NEW!**  
**X 60 E**

Motor GX 390  
Arranque Manual / Eléctrico (batería incluida)  
Sal. máx. monofásica 6.000 VA  
Niv. sonoro (Directiva 2000/14/CEE) 96 Lwa  
Regul. de voltaje AVR  
Peso en seco 92 Kg

Control remoto opcional  
Automatismo de arranque opcional

**2.609€**  
P.V.R. IVA inc.

## NUEVA GAMA X GREENS

Nueva gama X para el profesional que busca un generador fiable, con buena calidad de corriente y gran autonomía. La gama más completa hasta 10KVA, con arranque manual o eléctrico. Perfecta para construcción y alquiler.

Equipados con motor Honda GX, con 3 años de garantía para uso profesional y sensor de nivel de aceite para garantizar la máxima fiabilidad. Homologación Europea completa incluyendo directiva de emisiones sonoras y ROHS (esta normativa limita el uso de diez sustancias peligrosas encontradas con frecuencia en aparatos eléctricos y electrónicos (AEE).

### Marcan la diferencia:

- Depósito de combustible de metal **extra grande**
- Diseño muy atractivo y **extremadamente compacto**
- Alternador profesional equipado con **AVR**
- Ruedas de transporte
- Panel de control completo
- Silentblocks a 45°
- Más **silenciosos**
- Tecnología **"Equal Power"** (Igual Potencia) en monofásico y trifásico.

## CARGADOR DE BATERÍA

Opcional para nuestros generadores con Control Remoto (CR)

Cargador automático que permite mantener la batería del generador cargada si se dispone de CA o bien se puede conectar al generador para aumentar la capacidad de carga cuando esté en funcionamiento.

Se recomienda para generadores que trabajen pocas horas al día y/o estén varios días sin funcionar con la caja de control remoto conectada.

- Rescata baterías agotadas
- Optimiza la potencia y vida útil de las baterías
- Advertencia precoz de problemas relacionados con las baterías

OPTIMATE 3 OPTIMATE 6 EV

**81€**  
P.V.R. IVA inc.

**125€**  
P.V.R. IVA inc.

**¡Imprescindible para maquinaria y vehículos con batería!**



## MÚLTIPLES OPCIONES



**CAJA AUTOMATISMO CONTROL REMOTO**  
Arranca el generador a través de un mando sin cables o un contacto libre de potencia (sonda de nivel, inversor solar, etc...).

**KIT 2 RUEDAS CON BRAZOS PARA EC**  
Kit de ruedas, para moverlo con facilidad (según especificaciones).

**CAJA MANDO A DISTANCIA**  
Disponibile para todos los modelos de generadores que dispongan de arranque eléctrico.

**CAJA AUTOMATISMO DE ARRANQUE**  
Disponibile para todos los modelos con arranque eléctrico.

# XGREENS GENERATORS



## GENERADORES POLIVALENTES x greens trifásicos

**NEW!****X 70 T**

Motor GX 390  
Arranque Manual  
Sal. máx. trifásica 6.000 VA  
Niv. sonoro (Directiva 2000/14/CEE) 96 Lwa  
Regul. de voltaje AVR  
Peso en seco 92 Kg

**2.263€**

P.V.R. IVA inc.

**NEW!****X 70 MTE**

Motor GX 390  
Arranque Manual / Eléctrico (batería incluida)  
Sal. máx. monofásica 6.000 VA  
Sal. máx. trifásica 6.000 VA  
Niv. sonoro (Directiva 2000/14/CEE) 96 Lwa  
Regul. de voltaje AVR  
Peso en seco 92 Kg

Control remoto opcional  
Automatismo de arranque opcional

**2.888€**

P.V.R. IVA inc.

**NEW!****X 120 MTE**

Motor GX 630  
Arranque Manual / Eléctrico (batería incluida)  
Sal. máx. monofásica 10.000 VA  
Sal. máx. trifásica 10.000 VA  
Niv. sonoro (Directiva 2000/14/CEE) 97 Lwa  
Regul. de voltaje AVR  
Peso en seco 170 Kg

Control remoto opcional  
Automatismo de arranque opcional

**5.220€**

P.V.R. IVA inc.

### ¿CÓMO INTERPRETAR LOS INDICADORES DE POTENCIA?

La potencia de un generador depende del rendimiento del motor (75-80%) y del alternador.

A título de referencia, conociendo la potencia del motor puedes conocer la potencia máxima que obtendrás de un generador.

Es por este motivo que Honda monta motores potentes, ya que así hay mayor margen de maniobra y menos riesgos de sobrecarga. Honda garantiza la potencia anunciada.

potencia del motor	potencia máx. del grupo
1 c.v.	0,5 Kva
1 Kw	0,65 Kva

### Iluminación auxiliar de trabajo, focos y linternas led



Eureka  
parts.com



## MOTOSOLDADORAS

**EW 120**

Motor GX 200  
Arranque Manual  
Sal. máx. monofásica 3.000 VA  
Sal. máx. trifásica No  
Niv. sonoro 98 Lwa  
Reg. de voltaje Condensador  
Sal. soldadura 60-120 CA  
Diámetros electrodo 1-3,25 mm  
Peso en seco 40 Kg

**1.219€**

P.V.R. IVA inc.

**¡PROMO!****EW 170**

Motor GX 270  
Arranque Manual  
Sal. máx. monofásica 4.000 VA  
Sal. máx. trifásica No  
Niv. sonoro 97 Lwa  
Reg. de voltaje Condensador  
Sal. soldadura 55-160 CA  
Diámetros electrodo 1,5-4 mm  
Peso en seco 75 Kg

~~1.815€~~

**1.635€**

P.V.R. IVA inc.

**BestSeller****NEW!****XS 200**

Motor GX 390  
Arranque Manual  
Sal. máx. monofásica 5.500 VA  
Sal. máx. trifásica 5.500 VA  
Niv. sonoro 98 Lwa  
Reg. de voltaje AVR  
Sal. soldadura 50-200 A CC  
Diámetros electrodo 1,6-4 mm  
Peso en seco 90 Kg

**2.699€**

P.V.R. IVA inc.

# XGREENS WELDERS



# GENERADORES PORTÁTILES **inverter** sonorizados



## TECNOLOGÍA INVERTER

La regulación Inverter aporta un control del régimen del motor en función de la necesidad de potencia. De este modo se reduce el consumo de combustible, aumenta la autonomía y disminuye el nivel de ruido.

Es la tecnología que proporciona una calidad de corriente óptima y que está indicada para la alimentación de los aparatos más sofisticados, con componentes electrónicos muy sensibles.



**EU 10i**  
**Motor** GXH 50  
**Arranque** Manual  
**Sal. máx. monofásica** 1.000 VA  
**Corriente continua** 12V/8A  
**Niv. sonoro** (Directiva 2000/14/CEE) 87 Lwa (Insonorizado)  
**Peso en seco** 13 Kg  
**Regul. de voltaje Inverter**

**1.374€**  
 P.V.R. IVA inc.



**EU 22i**  
**Motor** GX 120  
**Arranque** Manual  
**Sal. máx. monofásica** 2.200 VA  
**Corriente continua** 12V/8,3A  
**Niv. sonoro** (Directiva 2000/14/CEE) 90 Lwa (Insonorizado)  
**Peso en seco** 21,1 Kg  
**Regul. de voltaje Inverter**

**1.829€**  
 P.V.R. IVA inc.



## ¿QUÉ ES EL **i-MONITOR**?

En un vistazo nos muestra toda la información.

El panel LCD del i-monitor nos muestra horas de uso, carga, r.p.m. del motor, función de autodiagnóstico (en caso de fallo) y voltaje de a batería.

En los modelos de generador EU 70 y EM 50.



## ¿QUÉ VENTAJAS OFRECE LA TECNOLOGÍA ECO-THROTTLE®?

**Mayor autonomía:** Gracias a su funcionamiento inteligente, sólo consume la cantidad de combustible necesaria. Mejora la autonomía y eficiencia del combustible en más de un 10%.

**Funcionamiento silencioso:** En los generadores con tecnología inverter el motor se acelera en función de la demanda de potencia, por lo cual disminuye el ruido.



## GENERADOR EU 70



Tecnología exclusiva Honda, con prestaciones únicas en el mercado

- Regulación INVERTER Honda.
- Primer generador con motor de gasolina con inyección electrónica.
- Bajo consumo de combustible y emisiones reducidas.
- Fácil arranque, pulsando un botón.
- Bajo mantenimiento.
- Puede conectarse en paralelo. Mediante una caja de conexión opcional se pueden sincronizar 2 generadores EU 70 doblando la potencia disponible, llegando hasta 14.000 VA.



**EU 30is**  
**Motor** GX 200  
**Arranque** Manual/Eléctrico (Batería incluida)  
**Sal. máx. monofásica** 3.000 VA  
**Corriente continua** 12V/8A  
**Niv. sonoro** (Directiva 2000/14/CEE) 91 Lwa (Insonorizado)  
**Peso en seco** 59 Kg  
**Regul. de voltaje Inverter**

**3.725€**  
 P.V.R. IVA inc.

CR 4.210€

## GENERADORES INSONORIZADOS **inverter** altas prestaciones



**EU 70is**  
**Motor** GX 390  
**Arranque** Man./Eléc. (Batería incluida)  
**Sal. máx. monofásica** 7.000 VA  
**Niv. sonoro** (Directiva 2000/14/CEE) 90 Lwa (Insonorizado)  
**Peso en seco** 118,1 Kg  
**Regul. de voltaje Inverter**

**6.595€**  
 P.V.R. IVA inc.

MD 7.080€  
 CR 7.998€  
 AA 8.478€  
 RT Incluidas



# CARRETILLAS todoterreno



## HP 500

Motor GX 160

Velocidades Hidrostática

Carga máxima en llano 500 Kg

Carga máxima en pendiente 350 Kg

Pendiente máxima 25° Subida/ 15° Bajada

Velocidades de avance 0 / 4,3 Km/h.

Peso en seco 197 Kg

**6.585€**

P.V.R. IVA inc.



Nuevas carretillas todo terreno de transmisión mecánica japonesa de 3 velocidades y marcha atrás, caja de transmisión elevada para evitar impactos, nuevo sistema de embrague y desbloqueo para facilitar el transporte de leña, sacos de cemento, abono...

El modelo HP491 incluye una bomba hidráulica para facilitar las maniobras de descarga sin esfuerzo.

## HP 311

Motor GP 160

Velocidades 3 adelante / 1 atrás

Carga máxima en llano 300 Kg

Carga máxima en pendiente 300 Kg

(12° en bajada y 20° subida)

Pendiente máxima 12°-20°

Velocidades de avance 1.28 / 2.25 / 3.00

Peso en seco 175 Kg

**3.430€**

P.V.R. IVA inc.



## HP 491

Motor GP 200

Velocidades 3 adelante / 1 atrás

Carga máxima en llano 500 Kg

Carga máxima en pendiente 500 Kg

(12° en bajada y 20° subida)

Pendiente máxima 12°-20°

Velocidades de avance 1.28 / 2.25 / 3.00

Peso en seco 245 Kg

**4.465€**

P.V.R. IVA inc.



**¡Volquete hidráulico!**

## ACCESORIO DUMPER PARA HP 491

**690€**

P.V.R. IVA inc.



# CARRETILLAS pulverización



**CPH 55**  
 Motor GX 25  
 Caudal de aspersión 10 l./min.  
 Depósito 50 l.  
 Presión máxima 30 atm.  
 Altura máxima alcanzable 8 m aprox.

**985€**  
 P.V.R. IVA inc.



**CPH 100**  
 Motor GX 35  
 Caudal de aspersión 12 l./min.  
 Depósito 100 l.  
 Presión máxima 35 atm.  
 Altura máxima alcanzable 10 m aprox.

**1.198€**  
 P.V.R. IVA inc.



## Kit manguera

25m **70€** P.V.R. IVA inc.  
 50m **134€** P.V.R. IVA inc.  
 75m **195€** P.V.R. IVA inc.

## Kit devanadera

CPH 55 **240€** P.V.R. IVA inc.  
 CPH 100 **260€** P.V.R. IVA inc.

# HIDROLIMPIADORAS



**EPH 180**  
 Motor GX 200  
 Caudal máximo 11 l./min.  
 Depósito gasolina Euro 95 3,1 l.  
 Presión máxima 180 Bar  
 Peso en seco 33 Kg.

**2.045€**  
 P.V.R. IVA inc.



**EPH 200**  
 Motor GX 390  
 Caudal máximo 15 l./min.  
 Depósito gasolina Euro 95 6,1 l.  
 Presión máxima 200 Bar  
 Peso en seco 68 Kg.

**2.890€**  
 P.V.R. IVA inc.

## ¡POTENCIA POR UN TUBO!

Las nuevas hidrolimpiadoras EPH180 y EPH200 son perfectas para usos prolongados e intensivos, gracias a su bomba profesional de 3 pistones cerámicos de gran presión y caudal.

Perfectas para usos agrícola, limpieza de vehículos, construcción, etc.

Su equipamiento incluye: 10 metros de manguera de alta presión y lanza desmontable con boquilla regulable y toma para aspirar detergente de un depósito exterior.

Rotativa EPH 180 **105€** P.V.R. IVA inc.  
 Rotativa EPH 200 **105€** P.V.R. IVA inc.  
 Arenador 1,3 + sonda **198€** P.V.R. IVA inc.

Lanza espuma (depósito 2 l.) **236€** P.V.R. IVA inc.  
 Enchufe rápido **16€** P.V.R. IVA inc.  
 Boquilla de ratón **57€** P.V.R. IVA inc.

Cepillo giratorio **118€** P.V.R. IVA inc.  
 Cepillo rectangular **36€** P.V.R. IVA inc.  
 Bomba aspirante **372€** P.V.R. IVA inc.

# SCOOTER ELÉCTRICO Monpal



**¡PROMO!**

**ML 100**

Motor Eléctrico

Autonomía 25 Km a 6 Km/h.

Transmisión a las ruedas traseras

Frenos eléctricos y de estacionamiento

Pendiente máxima 20°

Velocidad de avance (aprox.) Adelante: 6Km/h. / Atrás: 2 Km/h.

Altura 108 cm Ancho 68cm Longitud 119 cm

Colores granate / beige / azul

Peso en seco 94 Kg

~~3.983€~~

P.V.R. IVA inc.

**3.602€**

P.V.R. IVA inc.

**¡Con ventajas fiscales para personas con movilidad reducida!**

Si puedes beneficiarte del IVA reducido del 4% solicita tu certificado al IMSERSO u organismo competente de tu Comunidad Autónoma.



También disponible en color crema.



## GAMA DE QUITANIEVES

**LA NIEVE NO ES SÓLO NIEVE**

Puede ser ligera o pesada, húmeda, helada, compacta o de gran espesor.

Por este motivo hemos desarrollado una innovadora gama de quitanieves muy avanzados tecnológicamente para una eficiente limpieza de la nieve con el mínimo esfuerzo.

Prepárate para el próximo invierno y escoge del nuevo catálogo, el quitanieves Honda que más se ajuste a tus necesidades.

Pide tu catálogo de **quitanieves Honda** a tu Distribuidor más cercano



**HONDA**  
**MARINE**

## GAMA HONDA MARINE

El pionero en motores fueraborda de 4 tiempos con más de 50 años de historia.



[www.honda-marine.es](http://www.honda-marine.es)

# CUADROS técnicos

## Motoazadas

	FG 201	FG 205	F 220	<small>(PROMO)</small> FG 320	<small>(PROMO)</small> FG 330	FJ 500 STD	<small>(PROMO)</small> FJ 500 DLX
Tipo de motor	GXV 50	GXV 50	GXV 57	GP 160	GP 160	GX 160	GX 160
Cilindrada	49 cm <sup>3</sup>	49 cm <sup>3</sup>	57 cm <sup>3</sup>	163 cm <sup>3</sup>	163 cm <sup>3</sup>	163 cm <sup>3</sup>	163 cm <sup>3</sup>
Potencia nominal	1,6 kW (2,1 cv)	1,6 kW (2,1 cv)	1,5 kW (2,0 cv)	3,6 kW (4,8 cv)	3,6 kW (4,8 cv)	3,6 kW (4,8 cv)	3,6 kW (4,8 cv)
Depó. de gasolina Euro 95	0,35 litros	0,35 litros	0,70 litros	3,1 litros	3,1 litros	2,4 litros	2,4 litros
Autonomía	0,4 h	0,4 h	1,2 h	2,2 h	2,2 h	2,0 h	2,0 h
Arranque	Manual	Manual	Manual	Manual	Manual	Manual	Manual
Dispositivo de seguridad	Embrague	Embrague	Embrague	Embrague	Embrague	Embrague	Embrague
Embrague	Centrifugo	Centrifugo	Zapatillas	Tensor correa	Tensor correa	Tensor correa	Tensor correa
Transmisión	Eje sinfín	Eje sinfín	Eje sinfín	Cadena	Cadena	Cadena	Cadena
Velocidades	1 adelante	1 adelante	1 adelante	1 adelante	2 adelante / 1 atrás	1 adelante / 1 atrás	2 adelante / 1 atrás
Ancho de trabajo	30 cm	45 cm	54,5 cm	81 cm	81 cm	92 cm	92 cm
Fresas	4 coronas	4 coronas + disco	4 coronas + disco	6 coronas + disco	6 coronas + disco	6 coronas + disco	6 coronas + disco
Manillar ajusta. en altura		Sí	Sí	Sí	Sí	Sí	Sí
Manillar ajust. lateralmente			Sí	Sí	Sí		Sí
Desbloqueo ruedas							
Rueda frontal de trans.			Sí	Sí	Sí	Opcional	Sí
Ruedas de transporte		Sí - trasera				Opcional	Opcional
Ruedas neumáticas				Opcional	Opcional	Opcional	Opcional
Contrapeso frontal				Opcional		Opcional	Opcional
Contrapesos ruedas							
Altura	98 cm	103,5 cm	103,5 cm	111 cm	111 cm	99 cm	101,5 cm
Longitud	118,5 cm	115,5 cm	128 cm	140 cm	140 cm	139,5 cm	143,5 cm
Anchura	45,5 cm	51 cm	61,5 cm	65 cm	65 cm	61 cm	61 cm
Peso (en seco)	17 Kg	20,5 Kg	30 Kg	55 Kg	58 Kg	45 Kg	50 Kg
	825€	925€	999€	599€	749€	1.165€	1.365€

## Motoazadas

	F 506	F 510	<small>(PROMO)</small> F 560	FF 300	FF 500	FR 750
Tipo de motor	GX 160	GX 160	GX 160	GXV 57	GCV 160	GX 200
Cilindrada	163 cm <sup>3</sup>	163 cm <sup>3</sup>	163 cm <sup>3</sup>	57 cm <sup>3</sup>	160 cm <sup>3</sup>	196 cm <sup>3</sup>
Potencia nominal	3,6 kW (4,8 cv)	3,6 kW (4,8 cv)	3,6 kW (4,8 cv)	1,5 kW (2,0 cv)	3,3 kW (4,4 cv)	4,1 kW (5,5 cv)
Depó. de gasolina Euro 95	2,7 litros	2,7 litros	2,3 litros	0,78 litros	1,8 litros	2,5 litros
Autonomía	2,2 h	2,2 h	1,9 h	1,3 h	1,6 h	1,6 h
Arranque	Manual	Manual	Manual	Manual	Manual	Manual
Dispositivo de seguridad	Embrague	Embrague	Embrague	Embrague	Embrague	Embrague
Embrague	Tensor correa	Tensor correa	Tensor correa	Zapatillas	Zapatillas	Tensor correa
Transmisión	Cadena	Cadena	Cadena	Cadena	Cadena	Cadena
Velocidades	3 adelante / 1 atrás	6 adelante / 2 atrás	6 adelante / 2 atrás	3 despla. / 2 labor / 1 atrás	3 despla. / 2 labor / 1 atrás	2 despla. / 1 labor / 1 atrás
Ancho de trabajo	94 cm	94 cm	94 cm	29 / 45 cm	36 / 55 cm	51 cm
Fresas	6 coronas + disco	6 coronas + disco	6 coronas + disco	4 coronas	6 coronas	Trasera
Manillar ajust. en altura	Sí	Sí	Sí	Sí	Sí	Sí
Manillar ajust. lateralmente	Sí	Sí	Sí			
Desbloqueo ruedas			Sí	Sí - Diferencial	Sí - Diferencial	Sí - Diferencial
Rueda frontal de trans.	Opcional	Opcional	Opcional			
Ruedas de transporte	Opcional	Opcional	Opcional	Estándar	Estándar	
Ruedas neumáticas	Opcional	Opcional	Opcional	Estándar goma	Estándar goma	Sí - 350x7
Contrapeso frontal	Opcional	Opcional	Opcional			Sí - 20 Kg
Contrapesos ruedas	Opcional	Opcional	Opcional			
Altura	88 cm	88 cm	103,5 cm	101 cm	104 cm	116 cm
Longitud	156 cm	156 cm	158,5 cm	146,5 cm	173 cm	165 cm
Anchura	61 cm	61 cm	61 cm	46,5 cm	58,5 cm	57 cm
Peso (en seco)	53 Kg	54 Kg	58 Kg	51 Kg	77 Kg	97 Kg
	2.285€	2.725€	3.090€	2.675€	3.450€	3.995€

## Desbrozadoras de ruedas

	UM 526	UM 530	UM 536	UM 616	UM 660
Tipo de motor	GCVx 200	GCVx 200	GXV 160	GXV 160	GXV340
Cilindrada	201 cm <sup>3</sup>	201 cm <sup>3</sup>	163 cm <sup>3</sup>	163 cm <sup>3</sup>	340 cm <sup>3</sup>
Potencia nominal	4,2 kW (5,6 cv)	4,2 kW (5,6 cv)	3,2 kW (4,3 cv)	3,2 kW (4,3 cv)	6,6 kW (8,9CV)
Dep. gasolina Euro 95	0,91 litros	0,91 litros	1,6 litros	1,6 litros	2,1 litros
Autonomía	1,5 h	1,4 h	1,3 h	1,8 h	0,9 h
Arranque	Manual	Manual	Manual	Manual	Manual
Dispositivo seguridad	Paro motor	Paro motor	Embrague cuchilla	Embrague cuchilla	Embrague cuchilla
Transmisión	Variable - 2,5 a 4,3 Km/h	Variable - 1,7 a 3,8 Km/h y atrás	2 Velocidades	Hidros. 1,4 a 3,6 Km/h	4+1
Manillar	Plegable	Plegable	Plegable	Plegable	Plegable
Avance	Autopropulsado	Autopropulsado	Autopropulsado	Autopropulsado	Autopropulsado
Altura máx. corte	11 cm	11 cm	7,5 cm	7,5 cm	11 cm
Altura mín. corte	5,0 cm	5,0 cm	1,5 cm	1,5 cm	5 cm
Núm. alturas corte	4	4	4	4	3
Ancho de corte	51 cm	51 cm	53 cm	61 cm	63 cm
Capacidad de trabajo	1.000 m <sup>2</sup> /h Según área a cortar	1.800 m <sup>2</sup> /h Según área a cortar	2.000 m <sup>2</sup> /h Según área a cortar	2.500 m <sup>2</sup> /h Según área a cortar	3500 m <sup>2</sup> /h Según área a cortar
Material chasis	Acero	Acero	Acero	Acero	Acero
Altura	110,5 cm	90 cm	108 cm	108 cm	78 cm
Longitud	170 cm	116 cm	177 cm	178 cm	150 cm
Anchura	58,3 cm	60 cm	86 cm	97 cm	72 cm
Peso (en seco)	50 Kg	90 Kg	62 Kg	76 Kg	140 kg
	1.585€	2.595€	3.570€	4.280€	4.970€

## Regeneradores

	RH 370	RH 390	RH 480	RH 700
Tipo de motor	GP 160	GP 160	GX 160	GX 200
Cilindrada	163 cm <sup>3</sup>	163 cm <sup>3</sup>	163 cm <sup>3</sup>	196 cm <sup>3</sup>
Potencia nominal	3,6 kW (4,8 cv)	3,6 kW (4,8 cv)	3,2 kW (4,3 cv)	4,1 kW (5,5 cv)
Dep. de gasolina Euro 95	3,1 litros	3,1 litros	3,1 litros	3,1 litros
Autonomía	2,21 h	2,2 h	2,3 h	1,9 h
Arranque	Manual	Manual	Manual	Manual
Disp. de seguridad	Paro motor	Embrague de cuchilla	Embrague de cuchilla	Embrague de cuchilla
Manillar	Plegable	Plegable	Plegable	Plegable
Ancho de trabajo	36 cm	33 cm	43 cm	60 cm
Avance	Manual	Manual	Manual	Manual
Embrague de cuchilla	No	Sí	Sí	Sí
Número de cuchillas	15 fijas	27	33	38
Capacidad de trabajo	500 m <sup>2</sup> /h	500 m <sup>2</sup> /h	800 m <sup>2</sup> /h	1.000 m <sup>2</sup> /h
Material chasis	Acero	Acero	Acero	Acero
Altura	113 cm	100 cm	100 cm	103 cm
Longitud	130 cm	107 cm	104 cm	101 cm
Anchura	58 cm	53 cm	60 cm	83,5 cm
Peso (en seco)	35 Kg	43,5 Kg	47 Kg	65 Kg
	830€	1.135€	1.540€	1.845€

# CUADROS técnicos

## Cortacéspedes

	HRE 370	IZY-ON 41 P	IZY-ON 46 S	IZY 41 P	IZY 41 S	IZY 46 P	IZY 46 S	HRN 536 VKE	HRN 536 VKE
Tipo de motor	Eléctrico	Eléctrico	Eléctrico	GCVx 145	GCVx 145	GCVx 145	GCVx 145	GCVx 170	GCVx 170
Cilindrada				145 cm <sup>3</sup>	145 cm <sup>3</sup>	145 cm <sup>3</sup>	145 cm <sup>3</sup>	166 cm <sup>3</sup>	166 cm <sup>3</sup>
Potencia nominal	1.300 W	1.000 W	1.800 W	3,1 kW (4,2 CV)	3,1 kW (4,2 CV)	3,1 kW (4,2 CV)	3,1 kW (4,2 CV)	3,6 kW (4,8 cv)	3,6 kW (4,8 cv)
Dep. de gasolina Euro 95				0,91 litros	0,91 litros	0,91 litros	0,91 litros	0,91 litros	0,91 litros
Autonomía				0,9 h	0,9 h	0,9 h	0,9 h	0,8 h	0,8 h
Arranque	Interruptor	Interruptor	Interruptor	Manual (estárter aut.)	Manual (estárter aut.)	Manual (estárter aut.)	Manual (estárter aut.)	Manual (estárter aut.)	Manual (estárter aut.)
Dispositivo de seguridad	Paro motor	Paro motor	Paro motor	Paro motor	Paro motor	Paro motor	Paro motor	Paro motor	Roto Stop
Velocidades					1 adelante		1 adelante	Smart Drive Variable	Smart Drive Variable
Manillar	Plegable	Plegable	Plegable	Plegable	Plegable	Plegable	Plegable	Plegable	Plegable
Avance	Manual	Manual	Autopropulsado	Manual	Autopropulsado	Autopropulsado	Autopropulsado	Autopropulsado	Autopropulsado
Altura máxima de corte	6,5 cm	7,4 cm	7,4 cm	7,4 cm	7,4 cm	7,4 cm	7,4 cm	10 cm	10 cm
Altura mínima de corte	1,8 cm	2 cm	2 cm	2 cm	2,0 cm	2,0 cm	2,0 cm	2,7 cm	2,7 cm
Núm. de alturas de corte	5	6	6	6	6	6	6	7	7
Ancho de corte	37 cm	41 cm	46 cm	41 cm	41 cm	46 cm	46 cm	53 cm	53 cm
Bolsa	Tela	Tela	Tela	Tela	Tela	Tela	Tela	Tela	Tela
Capacidad de la bolsa	35 litros	50 litros	56 litros	42 litros	42 litros	50 litros	50 litros	70 litros	70 litros
Capacidad de trabajo*	250 m <sup>2</sup> /h	Según área a cortar	Según área a cortar	300 m <sup>2</sup> /h	500 m <sup>2</sup> /h	500 m <sup>2</sup> /h	700 m <sup>2</sup> /h	800 m <sup>2</sup> /h - Según área a cortar	800 m <sup>2</sup> /h - Según área a cortar
Superf. aconse. de trabajo	300 m <sup>2</sup>	350 m <sup>2</sup> (batería 4Ah)	700 m <sup>2</sup> (batería 9Ah)	500 m <sup>2</sup>	800 m <sup>2</sup>	800 m <sup>2</sup>	1000 m <sup>2</sup>	1.600 m <sup>2</sup>	1.600 m <sup>2</sup>
Mulching			On / Off		opcional		Versamow Selective	Versamow	Versamow
Material chasis	Polipropileno	Acero	Acero	Acero	Acero	Acero	Acero	Acero	Acero
Altura	101,7 cm	98 cm	98 cm	98 cm	98 cm	98 cm	98 cm	103,5 cm	103,5 cm
Longitud	110,5 cm	141,5 cm	143,0 cm	141,5 cm	144 cm	144,5 cm	147 cm	155,0 cm	155,0 cm
Anchura	46,3 cm	45,3 cm	49,7 cm	45 cm	45 cm	49,7 cm	49,7 cm	57,5 cm	57,5 cm
Peso (en seco)	15 Kg	22,5 Kg	27,5 Kg	28 Kg	30 Kg	29 Kg	32 kg	36 Kg	39,9 Kg
	299€	690€**	886€**	434€	594€	690€	740€	1.076€	1.195€

\*Según área a cortar / \*\*Precios sin acumulador ni cargador.

## Cortacéspedes

	HRX 476 VYE	HRX 476 HYE	HRX 537 VYE	HRX 537 HYE	HRD 536 TXE	HRD 536 HXE	HRH 536 HXE	HRH 536 OXE	HRS 536 VKE
Tipo de motor	GCVx 170	GCVx 170	GCVx200	GCVx200	GCV 160	GCV 160	GCV 160	GCV 160	GCV 160
Cilindrada	167 cm <sup>3</sup>	167 cm <sup>3</sup>	201 cm <sup>3</sup>	201 cm <sup>3</sup>	160 cm <sup>3</sup>	160 cm <sup>3</sup>	163 cm <sup>3</sup>	163 cm <sup>3</sup>	160 cm <sup>3</sup>
Potencia nominal	3,6 kW (4,9 cv)	3,6 kW (4,4 cv)	4,2 kW (5,6 cv)	4,2 kW (5,6 cv)	3,3 kW (4,4 cv)	3,2 kW (4,3 cv)	3,2 kW (4,3 cv)	3,2 kW (4,3 cv)	3,2 kW (4,3 cv)
Dep. de gasolina Euro 95	0,95 litros	0,95 litros	0,91 litros	0,91 litros	0,91 litros	1,5 litros	1,5 litros	1,5 litros	0,93 litros
Autonomía	0,9 h	0,9 h	1,2 h	1,2 h	0,8 h	2,3 h	2,3 h	2,3 h	0,8 h
Arranque	Manual (estárter aut.)	Manual (estárter aut.)	Manual (estárter aut.)	Manual (estárter aut.)	Manual	Manual	Manual	Manual	Manual
Dispositivo de seguridad	Rotostop	Rotostop	Rotostop	Rotostop	Rotostop	Rotostop	Rotostop	Rotostop	Paro motor
Velocidades	Smart Drive Variable	Hidroestática	Select Drive	Hidroestática	3 adelante	Hidroestática	Hidroestática	1 adelante - (rodillo)	Smart Drive Variable
Manillar	Plegable	Plegable	Plegable	Plegable	Plegable	Plegable	Plegable	Plegable	Plegable
Avance	Autopropulsado	Autopropulsado	Autopropulsado	Autopropulsado	Autopropulsado	Autopropulsado	Autopropulsado	Autopropulsado	Autopropulsado
Altura máxima de corte	7,9 cm	7,9 cm	10,1 cm	10,1 cm	7,6 cm	7,6 cm	7,6 cm	5,2 cm	10,2 cm
Altura mínima de corte	2,5 cm	2,5 cm	1,9 cm	1,9 cm	1,4 cm	1,4 cm	2,1 cm	1,4 cm	2,8 cm
Núm. de alturas de corte	7	7	7	7	7	7	6	5	6
Ancho de corte	47 cm	47 cm	53 cm	53 cm	53 cm	53 cm	53 cm	53 cm	53 cm
Bolsa	Tela dralón	Tela dralón	Tela dralón	Tela dralón	Tela dralón	Tela dralón	Tela dralón	Tela dralón	Sin bolsa recogedor
Capacidad de la bolsa	69 litros	69 litros	88 litros	88 litros	80 litros	80 litros	83 litros	83 litros	
Capacidad de trabajo*	700 m <sup>2</sup> /h	700 m <sup>2</sup> /h	1000 m <sup>2</sup> /h	1000 m <sup>2</sup> /h	1.000 m <sup>2</sup> /h	1.000 m <sup>2</sup> /h	1.200 m <sup>2</sup> /h	1.200 m <sup>2</sup> /h	2.000 m <sup>2</sup> /h
Superf. aconse. de trabajo	1.000 m <sup>2</sup>	1.300 m <sup>2</sup>	2000 m <sup>2</sup>	2000 m <sup>2</sup>	2.000 m <sup>2</sup>	2.000 m <sup>2</sup>	5.000 m <sup>2</sup>	5.000 m <sup>2</sup>	2.000 m <sup>2</sup>
Mulching	Versamow Variable	Versamow Variable	Versamow Variable	Versamow Variable	Opcional	Opcional	Opcional	Opcional	Sí - variable
Material chasis	Polystrong	Polystrong	Xenoy	Xenoy	Aluminio	Aluminio	Aluminio	Aluminio	Acero
Altura	96 cm	103,5 cm	107,3 cm	112,2 cm	101,8 cm	101,8 cm	102 cm	102 cm	102,4 cm
Longitud	158 cm	161 cm	161 cm	166,5 cm	157,5 cm	157,5 cm	169,5 cm	169,5 cm	153,2 cm
Anchura	53 cm	53 cm	58,8 cm	58,8 cm	57,4 cm	57,4 cm	57,5 cm	57,5 cm	58,2 cm
Peso (en seco)	42 Kg	44 Kg	44,7 kg	44,6 kg	45,2 Kg	49,3 Kg	60,2 Kg	58,1 Kg	32,1 Kg
	1.399€	1.530€	1.695€	1.840€	1.495€	2.145€	2.449€	2.535€	938€

\*Según área a contar.

## Barredora

	FG 201 B ST / FG 201 B D
Tipo de motor	GXV 50
Cilindrada	49 cm <sup>3</sup>
Potencia nominal	1,60 kW (2,18 cv)
Depósito de gasolina Euro 95	0,35 litros
Autonomía	0,4 h
Arranque	Manual
Dispositivo de seguridad	Embrague
Embrague	Centrífugo
Transmisión	Eje sinfín
Velocidades	1 adelante
Ancho de trabajo	60 cm
Avance	Manual
Material chasis	Acero
Altura	98 cm
Longitud	118,5 cm
Anchura	45,5 cm
Peso (en seco)	17 Kg
Anchura	53 cm
Peso (en seco)	43,5 Kg
	1.610€ / 1.680€

## Aspirador

	AS 100
Tipo de motor	GX 160
Cilindrada	163 cm <sup>3</sup>
Depósito de gasolina Euro 95	3,6 litros
Arranque	Manual
Capacidad de la bolsa	230 litros
Caudal máximo	6.900 m <sup>3</sup> /h
Altura	105 cm
Longitud	143 cm
Anchura	75 cm
Peso (en seco)	68 Kg
	2.295€

**ESTABILIZADOR DE GASOLINA**



**10'42€**  
P.V.R. IVA inc.

Si tu máquina va a estar parada más de 60 días.

## Cortasetos

	HHH 25 S75E	HHH 25 D60E	HHH 25 D75E
Tipo de motor	GX 25	GX 25	GX 25
Cilindrada	25 cm <sup>3</sup>	25 cm <sup>3</sup>	25 cm <sup>3</sup>
Dep. gasolina Euro 95	0,45 litros	0,45 litros	0,45 litros
Arranque	Manual	Manual	Manual
Tipo de cuchilla	Simple	Doble	Doble
Longitud cuchillas	720 mm	580 mm	720 mm
Peso (en seco)	5,8 Kg	6,3 Kg	6,6 Kg
	790€	839€	879€

## Versatool

	UMC 425 E	UMC 435 E
Tipo de motor	GX 25	GX 35
Cilindrada	25 cm <sup>3</sup>	35 cm <sup>3</sup>
Potencia nominal	0,72 kW (0,98 cv)	1,00 kW (1,30 cv)
Depósito de gasolina Euro 95	0,58 litros	0,63 litros
Arranque	Manual	Manual
Sistema antivibración	Doble	Doble
Embrague	Centrífugo	Centrífugo
Manillar	Simple	Simple
Diámetro del tubo	24 mm	26 mm
Peso (en seco)	5,6 Kg (sin accesorio)	6,4 Kg - Sin accesorio
	523€	575€

## Soplador

	HHB 25
Tipo de motor	GX 25
Cilindrada	25 cm <sup>3</sup>
Dep. gasolina Euro 95	0,32 litros
Arranque	Manual
Velocidad del aire	70,0 m/s
Caudal máximo	600 m <sup>3</sup> /h
Peso (en seco)	4,5 Kg
	620€

## Accesorios

Desbrozadora	180€
Cortasetos de altura	416€
Soplador	132€
Cortaorillas	185€
Cultivador	340€
Podadora de altura	299€
Extensión	116€

# CUADROS técnicos

## Cortacéspedes de asiento

	HF 1211 H	HF 2317 HME	HF 2417 HME	HF 2417 HTE	HF 2625 HME	HF 2625 HTE
Tipo de motor	GXV 340	GCV 530	GCV 530	GCV 530	GXV 690	GXV 690
Cilindrada	337 cm³	530	530	530	690	690
Potencia nominal	6,6 kW (8,9 cv)	11,3 kW (15,4 cv)	11,3 kW (15,4 cv)	11,3 kW (15,4 cv)	16,0 kW (21,8 cv)	16,0 kW (21,8 cv)
Depósito de gasolina Euro 95	3,6 litros	5,4	8,5	8,5	8,5	8,5
Autonomía	1,5 h					
Arranque	Eléctrico	Eléctrico	Eléctrico	Eléctrico	Eléctrico	Eléctrico
Dispositivo de seguridad	Paro motor	Paro motor	Paro motor	Paro motor	Paro motor	Paro motor
Velocidades	Hidroestática	Hidroestático	Hidroestático	Hidroestático	Hidroestático	Hidroestático
Altura máxima de corte	8 cm	8 cm	9 cm	9 cm	9 cm	9 cm
Altura mínima de corte	3,0 cm	3 cm	2,9 cm	2,9 cm	2,9 cm	2,9 cm
Número de alturas de corte	7	7	7	7	7	7
Embrague de cuchilla	Mecánico	Electromagnético	Electromagnético	Electromagnético	Electromagnético	Electromagnético
Número de cuchillas	1	2	2	2	2	2
Ancho de corte	71 cm	92	102	102	122	122
Bolsa	Tela	Tela	Tela	Tela	Tela	Tela
Capacidad de la bolsa	170 litros	280	300	300	350	350
Descarga de la bolsa	Manual	Manual	Manual	Eléctrico	Manual	Eléctrico
Capacidad de trabajo	3.500 m²/h	4.500 m²*	5.500 m²*	5.500 m²*	6.500 m²*	6.500 m²*
Superficie aconsejable de trabajo	5.500 m²	7.500 m2	12.000 m2	15.000 m2	18.000 m2	20.000 m2
Mulching	Opcional	opcional	Si	Si	Si	Si
Tipo de asiento	Estándar	estándar	con reposabrazos	con reposabrazos	con reposabrazos	con reposabrazos
Faros delanteros			LED	LED	LED	LED
Optiflow		Si	Si	Si	Si	Si
Frenos	Disco	Disco	Disco	Disco	Disco	Disco
Material chasis	Acero	Acero	Acero	Acero	Acero	Acero
Altura	110 cm	123 cm	123 cm	123 cm	123 cm	123 cm
Longitud	186 cm	244 cm	244 cm	244 cm	244 cm	244 cm
Anchura	76 cm	97 cm	106 cm	106 cm	126 cm	126 cm
Peso (en seco)	177 Kg	218 kg	238 kg	249 kg	261 kg	270 kg
	3.725€	5.295€	6.595€	7.095€	7.570€	8.095€

## RAPIDON®6

### PARA TU COMODIDAD

Para llenar el depósito de la manera más cómoda, rápida y limpia.



Bidón con capacidad de 6 litros, ideal para motores pequeños.



Gracias a su botón dosificador, permite controlar el flujo de combustible con precisión.



Transparente y con indicador de contenido.

**48€**  
P.V.R. IVA inc.

## Cortacéspedes Honda Miimo

	HRM 40 / 40 Live	HRM 70 Live	HRM 310	HRM 520	HRM 3000
Tipo de motor	Eléctrico (Batería)	Eléctrico (Batería)	Eléctrico (Batería)	Eléctrico (Batería)	Eléctrico (Batería)
RPM (revoluciones del motor)	-	-	2.500 (2.200 Silent)	2.500 (2.200 Silent)	2.500 (2.200 Silent)
Batería	Li-ion 18 V/2,5 A	Li-ion 18 V/2,5 Ah	Li-ion 22.2 V/1800 mAh	Li-ion 22.2 V/3600 mAh	Li-ion 22.2 V/5400 mAh
Dispositivo de seguridad	Sensores	Sensores	Sensores	Sensores	Sensores
Ruedas neumáticas	Alta tracción	Alta tracción	Alta tracción	Alta tracción	Alta tracción
Altura de corte	de 3 a 5 cm	de 3 a 5 cm	de 2 a 6 cm	de 2 a 6 cm	de 2 a 6 cm eléctrico
Impermeabilización	IPX4	IPX4	IPX4	IPX4	IPX5
Ancho de corte	19 cm	19 cm	22 cm	22 cm	25 cm
Mulching	Si	Si	Si	Si	Si
Pendiente máx. de trabajo	27%	27%	45%	45%	47%
Superficie máx. de trabajo	400 m²	700 m²	1.500 m²	3.000 m²	4.000 m²
Superficie habitual de trabajo	400 m²	700 m²	1.000 m²	2.000 m²	2.000 m²
Perímetro máx. del cable	250 m	350 m	400 m	800 m	1000 m
Panel de operaciones	Display + teclado / LCD + Teclado + App	LCD + Teclado + App	Display LCD + Teclado	Display LCD + Teclado	LCD + Teclado + App
Temporizador	Ajuste automático	Ajuste automático	Ajuste automático	Ajuste automático	Ajuste automático
Tiempo de carga aproximado	45 min	60 min	30 min	60 min	45 min
Tiempo de trabajo entre cargas	30 min	75 min	40 min	70 min	90 min
Máxima inclinación en el cable	10° / 15°	10° / 15°	10° / 15%	10° / 15%	15° / 27%
Código PIN	Si	Si	Si	Si	Si
Sensores elevación/inclinación	Si / Si	Si / Si	Si / Si	Si / Si	Si / Si
Tipo cuchilla	Retráctiles (3)	Retráctiles (3)	Retráctiles (3)	Retráctiles (3)	Retráctiles (3)
Sensores de obstrucción	Si	Si	Si	Si	Si
Aplicación Smartphone	- / Si Android y/o iOS	- / Si Android y/o iOS	-	-	Si Android / iOS
Longitud cable suministrado	125 m	75 m	-	-	-
Nivel sonoro (Directiva 2000/14/CEE)	63 dB(A)	63 dB(A)	62,0 / 59,3 dB(A) (56,3 Silent)	62,0 / 59,3 dB(A) (56,3 Silent)	59 dB(A)
Dimensiones (Al x L x An)	445x364x202	445x364x202	28,7 x 63,5 x 55 cm	28,7 x 63,5 x 55 cm	30,1 x 71,0 x 55 cm
Corte siguiendo cable perimet.	Si	Si	Si	Si	Si
Capacidad de trabajo	50m²/h	65m²/h	83 m²/h	125 m²/h	170 m²/h
Peso (en seco)	7,6 Kg	7,6 Kg	11,6 Kg	11,9 Kg	13,8 Kg
	999€ / 1.199€	1.399€	1.699€	2.099€	2.999€

## Desbrozadoras

	UMK 425 LE	UMK 425 UE	UMK 435 LE	UMK 435 UE	UMR 435 LE	UMK 450 LE	UMK 450 UE	UMK 450 XE
Tipo de motor	GX 25	GX 25	GX 35	GX 35	GX 35	GX 50	GX 50	GX 50
Cilindrada	25 cm³	25 cm³	35,8 cm³	35,8 cm³	35,8 cm³	47,9 cm³	47,9 cm³	47,9 cm³
Potencia nominal	0,72 kW (0,98 cv)	0,72 kW (0,98 cv)	1,00 kW (1,30 cv)	1,00 kW (1,30 cv)	1,00 kW (1,30 cv)	1,47 kW (2,20 cv)	1,47 kW (2,20 cv)	1,47 kW (2,20 cv)
Dep. de gasolina Euro 95	0,58 litros	0,58 litros	0,63 litros	0,63 litros	0,63 litros	0,63 litros	0,63 litros	0,63 litros
Arranque	Manual	Manual	Manual	Manual	Manual	Manual	Manual	Manual
Sistema antivibración	Doble	Doble	Doble	Doble	Doble	Doble	Doble	Extra
Embrague	Centrífugo	Centrífugo	Centrífugo	Centrífugo	Centrífugo	Centrífugo	Centrífugo	Centrífugo
Manillar	Simple	Doble	Simple	Doble	Simple	Simple	Doble	Doble
Diámetro del tubo	24 mm	24 mm	26 mm	26 mm	26 mm	26 mm	26 mm	28 mm
*Peso (en seco)	6,2 Kg	6,5 Kg	7,3 Kg	7,6 Kg	10,8 Kg	7,8 Kg	8,1 Kg	9,0 Kg
	455€	499€	610€	670€	940€	799€	858€	1.019€

\*Peso sin accesorio

## Carretillas todoterreno

	HP 311	HP 491	HP 500
Tipo de motor	GP 160	GP 200	GX 160
Cilindrada	163 cm³	196 cm³	163 cm³
Potencia nominal	3,6 kW (4,8 cv)	4,3 kW (5,8 cv)	3,6 kW (4,8 cv)
Dep. gasolina Euro 95	3,1 litros	3,1 litros	3,1 litros
Autonomía	2,21 h	1,8 h	2,2 h
Arranque	Manual	Manual	Manual
Velocidades	3 adelante / 1 atrás	3 adelante / 1 atrás	Hidroestática
Pend. máxima trabajo	12°-20°	12°-20°	25° (sub. carga) / 15° (baj. carga)
Anchura (plataforma)	67 / 80 cm	70 / 83 cm	56 / 90 cm
Carga máxima llano	300 Kg	500 Kg	500 Kg
Carga máx. pendiente	300 Kg (12°-20°)	500 Kg (12°-20°)	350 Kg
Fondo	20 cm	33 cm	20 cm
Longitud (plataforma)	90-98 cm	100-113 cm	120 cm
Velocidad de avance	1,28 / 2,25 / 3,00	1,28 / 2,25 / 3,00	de 0 a 4,3 Km/h
Volquete	Si	Hidráulico	Si
Altura	114 cm	112 cm	110 cm
Longitud	160 cm	175 cm	214 cm
Anchura	64 cm	71 cm	65 cm
Peso (en seco)	175 Kg	245 Kg	197 Kg
	3.430€	4.465€	6.585€

## Pulverización

	CPH 55	CPH 100
Tipo de motor	GX 25	GX 35
Cilindrada	25 cm³	35 cm³
Depósito de gasolina Euro 95	0,58 litros	0,58 litros
Autonomía	1,0 h	1,0 h
Arranque	Manual	Manual
Caudal máximo	10 litros/min máx. aprox.	12 litros/min máx. aprox.
Depósito de líquido	50 litros	100 litros
Presión	30 atm (manguera 10 m aprox.)	35 atm (manguera 10 m aprox.)
Altura máxima alcanzable	8 m - Aprox.	10 m - Aprox.
Altura	68 cm	79 cm
Longitud	115 cm	122 cm
Anchura	45 cm	62 cm
Peso (en seco)	22 Kg	33 Kg
	985€	1.198€

## Hidrolimpiadoras

	EPH 180	EPH 200
Tipo de motor	GX 200	GX 390
Cilindrada	196 cm³	389 cm³
Potencia nominal	4,3 kW (5,8 cv)	8,7 kW (11,7 cv)
Dep. de gasolina Euro 95	3,1 litros	6,1 litros
Arranque	Manual	Manual
Caudal máximo	111/min	151/min
Presión máxima	180 Bar	200 Bar
Tipo de bomba	3 pistones cerámicos	3 pistones cerámicos
Equipamiento	Manó, pistola y 10 m manguera	Manó, pistola y 10 m manguera
Peso (en seco)	33 Kg	68 Kg
	2.045€	2.890€

# CUADROS técnicos

## Generadores

	EU 10i	EU 22i	EU 30is	EU 70is	EG 4500 CL	EG 5500 CL	EM 5500 CXS AE
Tipo de motor	GX 50	GX 120	GX 200	GX 390	GX 390	GX 390	i-GX 390
Cilindrada	49 cm³	121 cm³	196 cm³	389 cm³	389 cm³	389 cm³	389 cm³
Potencia nominal	1,6 kW (2,1 cv)	2,7 kW (3,6 cv)	4,1 kW (5,5 cv)	8,7 kW (11,7 cv)	8,7 kW (11,7 cv)	8,7 kW (11,7 cv)	8,7 kW (11,7 cv)
Depósito gasolina Euro 95	2,1 litros	3,6 litros	13 litros	19,2 litros	24,0 litros	24,0 litros	23,5 litros
Autonomía	4,0 h a salida constante	3,2 h a salida constante	7,1 h a salida constante	6,0 h	9,1 h	7,8 h	7,7 h
Arranque	Manual	Manual	Manual / Eléctrico	Manual / Eléctrico	Manual	Manual	Manual / Eléctrico
Batería			Incluida	Incluida			Incluida
Ruedas de transporte			Opcional (4 ruedas)	Incluidas	Opcional (de 2 o 4 ruedas)	Opcional (de 2 o 4 ruedas)	Incluidas
Nivel sonoro*	87 Lwa - Insonorizado	90 Lwa - Insonorizado	91 Lwa - Insonorizado	90 Lwa - Insonorizado	97 Lwa	97 Lwa	94 Lwa
Regulación de voltaje	Inverter	Inverter	Inverter	Inverter	AVR digital	AVR digital	i-AVR
Salida const. monofásica	900 VA	1.800 VA	2.800 VA	5.500 VA	4.000 VA	5.000 VA	5.000 VA
Salida máx. monofásica	1.000 VA	2.200 VA	3.000 VA	7.000 VA	4.500 VA	5.500 VA	5.500 VA
Corriente continua	12,0 / 8,0 V/A	12,0 / 8,3 V/A	12,0 / 12,0 V/A				
Altura	37,9 cm	42,5 cm	55,8 cm	72,1 cm	57,1 cm	57,1 cm	54,4 cm
Longitud	45,1 cm	51,9 cm	65,8 cm	84,8 cm	68,1 cm	68,1 cm	68,1 cm
Anchura	24,2 cm	29 cm	44,7 cm	70 cm	53 cm	53 cm	53 cm
Peso (en seco)	13 Kg	21,1 Kg	59 Kg	118,1 Kg	79,5 Kg	82,5 Kg	96 Kg
	<b>1.374€</b>	<b>1.829€</b>	<b>3.725€</b>	<b>6.595€</b>	<b>2.425€</b>	<b>2.599€</b>	<b>3.190€</b>

MANDO DISTANCIA	-	-	-	7.080€	-	-	3.588€
CONTROL REMOTO	-	-	4.210€	7.998€	-	-	4.530€
AUTOMATISMO ARRANQUE	-	-	-	8.478€	-	-	5.280€

\*Directiva 2000/14/CEE

## Generadores X Greens

	X 30	X 40	X 50	X 60	X 60 E	X 70 T	X 70 MTE	X 120 MTE
Tipo de motor	GP 200	GX 200	GX 270	GX 390	GX 390	GX 390	GX 390	GX 630
Cilindrada	196 cm³	196 cm³	270 cm³	389 cm³	389 cm³	389 cm³	389 cm³	688 cm³
Sensor nivel de aceite	Sí	Sí	Sí	Sí	Sí	Sí	Sí	Sí
Potencia motor	4,3 kW (5,8 cv)	4,3 kW (5,8 cv)	6,3 kW (8,4 cv)	8,7 kW (11,7 cv)	8,7 kW (11,7 cv)	8,7 kW (11,7 cv)	8,7 kW (11,7 cv)	15,5 kW (20,8 cv)
Depósito de gasolina Euro 95	25 litros	25 litros	40 litros	40 litros	40 litros	40 litros	40 litros	45 litros
Visor nivel combustible	Sí	Sí	Sí	Sí	Sí	Sí	Sí	Sí
Autonomía	19 h (50% carga) / 13 h (100% carga)	19 h (50% carga) / 13 h (100% carga)	24 h (50% carga) / 17 h (100% carga)	15 h (50% carga) / 11 h (100% carga)	15 h (50% carga) / 11 h (100% carga)	15 h (50% carga) / 11 h (100% carga)	15 h (50% carga) / 11 h (100% carga)	12 h (50% carga) / 8 h (100% carga)
Pantalla multi-información	Voltaje-Hericios-Horas	Voltaje-Hericios-Horas	Voltaje-Hericios-Horas	Voltaje-Hericios-Horas	Voltaje-Hericios-Horas	Voltaje-Hericios-Horas	Voltaje-Hericios-Horas	Voltaje-Hericios-Horas
Arranque	Manual	Manual	Manual	Manual	Manual / Eléctrico	Manual	Manual / Eléctrico	Eléctrico
Batería incluida	-	-	-	-	12 v / 14 Ah MF de plomo ácido sin mantenimiento	-	12 v / 14 Ah MF de plomo ácido sin mantenimiento	12 v / 36 Ah MF de plomo ácido sin mantenimiento
Ruedas de transporte	-	Incluidas (2 ruedas)	Incluidas (2 ruedas)	Incluidas (2 ruedas)	Incluidas (2 ruedas)	Incluidas (2 ruedas)	Incluidas (2 ruedas)	Incluidas (2 ruedas)
Nivel sonoro*	96 Lwa	96 Lwa	96 Lwa	96 Lwa	96 Lwa	96 Lwa	96 Lwa	97 Lwa
Regulación de voltaje	AVR	AVR	AVR	AVR	AVR	AVR	AVR	AVR
Salida constante monofásica	2.800 VA	2.800 VA	4.000 VA	5.500 VA	5.500 VA	-	5.500 VA	9.000 VA
Salida máxima monofásica	3.000 VA	3.000 VA	4.200 VA	6.000 VA	6.000 VA	-	6.000 VA	10.000 VA
Salida constante trifásica	-	-	-	-	-	5.500 VA	5.500 VA	9.000 VA
Salida máxima trifásica	-	-	-	-	-	6.000 VA	6.000 VA	10.000 VA
Diámetros de electrodo	-	-	-	-	-	-	-	-
Altura	49 cm	49 cm	60 cm	60 cm	60 cm	60 cm	60 cm	91,5 cm
Longitud	61,4 cm	61,4 cm	71 cm	71 cm	71 cm	71 cm	71 cm	78,5 cm
Anchura	46 cm	46 cm	53,6 cm	53,6 cm	53,6 cm	53,6 cm	53,6 cm	65,5 cm
Peso (en seco)	49 Kg	49 Kg	85 Kg	92 Kg	92 Kg	92 Kg	92 Kg	170 Kg
	<b>836€</b>	<b>1.216€</b>	<b>1.699€</b>	<b>2.175€</b>	<b>2.609€</b>	<b>2.263€</b>	<b>2.888€</b>	<b>5.220€</b>

\*Directiva 2000/14/CEE

## Motosoldadoras

	EW 120	EW 170	XS 200
Tipo de motor	GX 200	GX 270	GX 390
Cilindrada	196 cm³	270 cm³	389 cm³
Potencia nominal	4,1 kW (5,5 cv)	6,3 kW (8,4 cv)	8,7 kW (11,7 cv)
Depósito de gasolina Euro 95	3,6 litros	5,3 litros	18 litros
Autonomía	2,1 h	2,2 h	6,5 h (50% carga) / 4,5 h (100% carga)
Arranque	Manual	Manual	Manual
Batería	-	-	-
Ruedas de transporte		Opcional (de 2 o 4 ruedas)	Incluidas (2 ruedas)
Nivel sonoro (Directiva 2000/14/CEE)	98 Lwa	97 Lwa	96 Lwa
Regulación de voltaje	Por condensador	Por condensador	AVR
Salida constante monofásica	2.700 VA	3.800 VA	5.000 VA
Salida máxima monofásica	3.000 VA	4.000 VA	5.500 VA
Corriente continua	-	-	-
Salida constante trifásica	-	-	-
Salida máxima trifásica	-	-	-
Diámetros de electrodo	1-3,25 mm	1,5-4 mm	1,6-4 mm
Salida soldadura	60-120 CA	40-160 CA	50-200 A CC
Corriente máxima al 35%	120 A	160 A	200 A
Altura	44 cm	56 cm	61,5 cm
Longitud	58,5 cm	72 cm	76 cm
Anchura	43,5 cm	58 cm	53,8 cm
Peso (en seco)	40 Kg	75 Kg	90 Kg
	<b>1.219€</b>	<b>1.635€</b>	<b>2.699€</b>

## Máquinas Hand Held a batería

	CORTASETOS HHH 36 AXB	DESBROZADORA HHT 36 AXB
Motor	36V	36V
Longitud de corte doble	60 cm	44 cm
Tipo de cuchillas	doble cara	Variable
Paso de cuchillas	35 mm	2,4 mm
Peso sin batería	5,00 Kg	6,50 Kg
Autonomía	4Ah 56 min / 6Ah 84 min / 9Ah 126 min	4Ah 33 min / 6Ah 50 min / 9Ah 75 min
	<b>675€*</b>	<b>708€*</b>

	SOPLADOR HHB 36 AXB
Tensión	36V
Velocidad	Variable
Caudal de aire	860 m³/h tubo redondo / 730 m³/h tubo plano
Velocidad del aire	65 m/s tubo redondo / 68 m/s tubo plano
Peso sin batería	2,60 Kg
Autonomía mínima	4Ah 12 min / 6Ah 18 min / 9Ah 27 min
	<b>428€*</b>

\*Precios sin acumulador ni cargador.



# CUADROS técnicos

## Motobombas

	PROMO		PROMO				
	WX 10 T	WX 15 T	WB 20 XT	WB 30 XT	WH 5	WH 10 X	WH 20 XT
Tipo de motor	GX 25	GXH 50	GX 120	GX 160	GX 25	GXH 50	GX 160
Cilindrada	25 cm <sup>3</sup>	49 cm <sup>3</sup>	118 cm <sup>3</sup>	163 cm <sup>3</sup>	25 cm <sup>3</sup>	49 cm <sup>3</sup>	163 cm <sup>3</sup>
Potencia nominal	0,7 kW (1,0 cv)	1,6 kW (2,1 cv)	2,9 kW (4,0 cv)	3,6 kW (4,8 cv)	0,7 kW (1,0 cv)	1,6 kW (2,1 cv)	3,6 kW (4,8 cv)
Depósito de gasolina Euro 95	0,58 litros	0,77 litros	2,5 litros	3,6 litros	0,58 litros	0,77 litros	3,1 litros
Autonomía	1,0 h	0,9 h	2,5 h	2,3 h	1,0 h	1,0 h	1,9 h
Aspiración	8 m	8 m	7,5 m	7,5 m	8 m	8 m	8 m
Elevación máxima	37 m	37 m	32 m	23 m	40 m	60 m	45 m
Caudal máximo	7.200 litros/h	16.800 litros/h	37.200 litros/h	66.000 litros/h	7.200 litros/h	12.600 litros/h	27.000 litros/h
Diámetro de entrada	25 mm	40 mm	50 mm	80 mm	25 mm	40 mm	50 mm
Diámetro de salida	25 mm	40 mm	50 mm	80 mm	25 mm	40 mm	50 mm
Altura	30 cm	37,5 cm	42 cm	45,5 cm	29,5 cm	46,5 cm	40,5 cm
Longitud	32,5 cm	32,5 cm	45,5 cm	51 cm	35,5 cm	42,5 cm	42,5 cm
Anchura	22 cm	27,5 cm	36,5 cm	38,5 cm	23,5 cm	31,8 cm	37,5 cm
Peso (en seco)	6,1 Kg	9,0 Kg	21 Kg	27 Kg	5,5 Kg	10,8 Kg	23,5 Kg
	469€	819€	509€	616€	490€	710€	938€

		PROMO					
	WH 75	WH 90 X	WH 100 X	WT 20 X	WT 30 X	WT 40 X	WMP 20 X
Tipo de motor	GP 160	GX 160	GX 270	GX 160	GX 240	GX 340	GX 160
Cilindrada	163 cm <sup>3</sup>	163 cm <sup>3</sup>	270 cm <sup>3</sup>	163 cm <sup>3</sup>	270 cm <sup>3</sup>	389 cm <sup>3</sup>	163 cm <sup>3</sup>
Potencia nominal	3,6 kW (4,8 cv)	3,6 kW (4,8 cv)	6,3 kW (8,4 cv)	3,6 kW (4,8 cv)	5,9 kW (7,9 cv)	8,0 kW (10,7 cv)	3,6 kW (4,8 cv)
Depósito de gasolina Euro 95	3,1 litros	3,6 litros	5,3 litros	3,1 litros	5,3 litros	6,1 litros	3,1 litros
Autonomía	1,9 h	1,8 h	2,2 h	1,8 h	2,0 h	1,5 h	2,2 h
Aspiración	8 m	8 m	8 m	8 m	8 m	8 m	8 m
Elevación máxima	75 m	90 m	95 m	30 m	27 m	27 m	32 m
Caudal máximo	24.000 litros/h	21.000 litros/h	28.800 litros/h	42.600 litros/h	72.600 litros/h	98.400 litros/h	49.980 litros/h
Diámetro de entrada	50 mm	50 mm	50 mm	50 mm	80 mm	100 mm	50 mm
Diámetro de salida	25 / 40 mm	25 / 40 mm	25 / 40 mm	50 mm	80 mm	100 mm	50 mm
Altura	45 cm	45 cm	48 cm	46,5 cm	51,5 cm	56,5 cm	45 cm
Longitud	46 cm	46 cm	50 cm	62 cm	66 cm	73,5 cm	52 cm
Anchura	53 cm	52 cm	55 cm	46 cm	49,5 cm	53,5 cm	40 cm
Peso (en seco)	27 Kg	27 Kg	51 Kg	47 Kg	61 Kg	78 Kg	25,5 Kg
	999€	1.190€	2.294€	1.899€	2.499€	3.479€	1.299€

## Biotrituradoras

		PROMO							
	BIO 3000	BIO 175 E	BIO 180	BIO 320	BIO 375	BIO 375 FE	BIO 510	BIO 650	BIO 750 KAS
Tipo de motor	Eléctrico	Eléctrico	GX 160	GX 270	GX 390	GX 390	GX 390	GX 630	GX 690
Cilindrada			163 cm <sup>3</sup>	270 cm <sup>3</sup>	389 cm <sup>3</sup>	389 cm <sup>3</sup>	389 cm <sup>3</sup>	688 cm <sup>3</sup>	688 cm <sup>3</sup>
Potencia nominal	3.000 W	2.200 W	3,6 kW (4,8 cv)	6,3 kW (8,4 cv)	8,7 kW (11,7 cv)	8,7 kW (11,7 cv)	8,7 kW (11,7 cv)	15,5 kW (20,8 cv)	15,5 kW (20,8 cv)
Depósito de gasolina Euro 95			3,1 litros	5,3 litros	6,1 litros	6,1 litros	6,1 litros	24,0 litros	24,0 litros
Autonomía			2,2 h	2,2 h	1,7 h	1,7 h	1,7 h	6,0 h	4,0 h
Arranque	Interruptor	Interruptor	Manual	Manual	Manual	Manual	Manual	Eléctrico	Eléctrico
Número de cuchillas	Piñón dentado y contracuchilla	1 fija y 6 flotantes	1 fija y 6 flotantes	2 fijas	2 fijas y 18 flotantes	2 fijas y 18 flotantes	4 fijas	2 fijas	2 fijas reversibles
Capacidad de trabajo	N/D	2 m <sup>3</sup> /h - Según el tipo de ramas	2 m <sup>3</sup> /h - Según el tipo de ramas	3 m <sup>3</sup> /h - Según el tipo de ramas	7 m <sup>3</sup> /h - Según el tipo de ramas	7 m <sup>3</sup> /h - Según el tipo de ramas	7 m <sup>3</sup> /h - Según el tipo de ramas	10 m <sup>3</sup> /h - Según el tipo de ramas	12 m <sup>3</sup> /h - Según el tipo de ramas
Diámetro máximo de corte	4,5 cm	4 cm	4 cm	8 cm	8 cm (astilladora) - 4 cm (desfibrador)	8 cm (astilladora) - 4 cm (desfibrador)	12 cm	12 cm	14 cm
Sistema de transporte	Asa y ruedas	Asa y ruedas	Asa y ruedas	Asa y ruedas	4 ruedas y manillar	Remolque homologado (80 Km/h)	Remolque homologado (80 Km/h)	Remolque homologado (80 Km/h)	Remolque homologado (80 Km/h)
Sistema no-stress	De serie							Opcional	De serie
Alimentación de la tolva	Automática, con inversión de giro automática	Manual	Manual	Manual	Manual	Manual	Hidráulica	Hidráulica	Hidráulica con 2 rodillos
Altura	91 cm	103 cm	103 cm	123 cm	135 cm	135 cm	165 cm	210 cm	245 cm
Longitud	63 cm	120 cm	112 cm	142 cm	190 cm	190 cm	246 cm	227 cm	285 cm
Anchura	45 cm	61 cm	61 cm	84 cm	90 cm	90 cm	140 cm	130 cm	125 cm
Peso (en seco)	23,5 Kg	53 Kg	60 Kg	128 Kg	225 Kg	261 Kg	350 Kg	460 Kg	570 Kg
	389€	1.410€	1.575€	3.795€	6.110€	7.730€	10.995€	19.175€	25.970€

## LUBRICANTES HONDA

### HONDA SUPERMULTIGRADO 15W40 4T:

Especialmente concebido para responder a las exigencias de los motores gasolina y Diesel que equipan los turismos y los equipos que incorporan motores 4T.

#### Honda Supermultigrado 4T 15W-40

ACEITE HONDA 4T (1lt)  
ACEITE HONDA 4T (5lt)  
ACEITE HONDA BIDON 20 lt

**Sólo existe un lubricante que garantice una larga vida al motor de tu máquina.**



**¡Tu motor necesita lo mejor!**

Eureka  
parts.com

El mayor catálogo online de  
accesorios y recambios para  
maquinaria.

.com

www.eurekparts.com





# SERRUCHOS de hoja curvada

ZÜBAT 240 mm



**54€**

P.V.R. IVA inc.  
Cuchilla recambio 36€

ZÜBAT 270 mm



**57€**

P.V.R. IVA inc.  
Cuchilla recambio 39€

IBUKI 390 mm



**87€**

P.V.R. IVA inc.  
Cuchilla recambio 59€

ZÜBAT 300 mm



**60€**

P.V.R. IVA inc.  
Cuchilla recambio 42€


ZÜBAT 330 mm



**62€**

P.V.R. IVA inc.  
Cuchilla recambio 45€

SUGOI 360 mm



**75€**

P.V.R. IVA inc.  
Cuchilla recambio 53€

TSURUGI CURVE 330 mm



**70€**

P.V.R. IVA inc.  
Cuchilla recambio 45€

GUNFIGHTER CURVE 330 mm



**62€**

P.V.R. IVA inc.  
Cuchilla recambio 35€

# TIJERA de poda

Accesorio podadora para Hayauchi 2 ext.



**118€**

P.V.R. IVA inc.

# PÉRTIGAS telescópicas

HAYAUCHI 390 mm EXTRA LARGE Disponible en 2, 3 y 4 extensiones



Desde **178€**

P.V.R. IVA inc.

2 Extensiones. Long. 2.280 mm-3.700 mm **178€**  
3 Extensiones. Long. 2.350 mm-4.900 mm **226€**  
4 Extensiones. Long. 2.440 mm-6.300 mm **267€**  
Cuchilla recambio **80€**  
Gancho fijador **28€**

HAYATE 420 mm EXTRA LARGE Disponible en 2, 3 y 4 extensiones




Desde **233€**

P.V.R. IVA inc.

2 Extensiones. Long. 2.400 mm-3.800 mm **233€**  
3 Extensiones. Long. 2.400 mm-5.000 mm **267€**  
4 Extensiones. Long. 2.400 mm-6.100 mm **324€**  
Cuchilla recambio **82€**  
Gancho fijador **28€**

ZUBAT 330 mm LARGE 2 extensiones

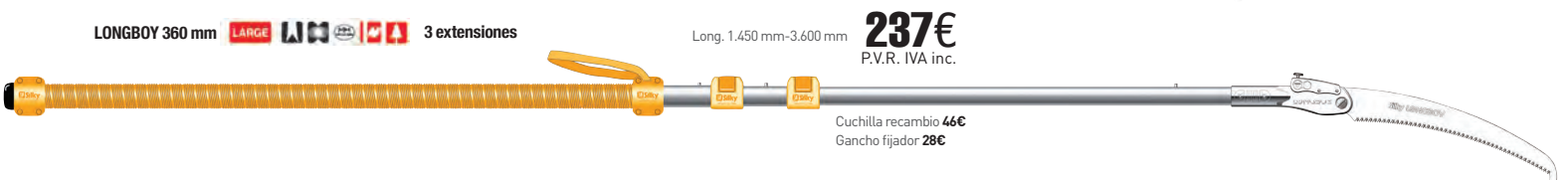


Long. 1.750 mm-2.650 mm **126€**  
Pértiga 1200 P.V.R. IVA inc.

Long. 2.000 mm-3.300 mm **148€**  
Pértiga 1500 P.V.R. IVA inc.

Cuchilla recambio 45€

LONGBOY 360 mm LARGE 3 extensiones



Long. 1.450 mm-3.600 mm **237€**  
P.V.R. IVA inc.

Cuchilla recambio **46€**  
Gancho fijador **28€**

Te ayudamos a elegir con nuestra guía de aplicaciones recomendadas.

Elige el modelo que mejor se adapte a tus necesidades y pruébalo en cualquier tipo de madera y situación





Tu Distribuidor Autorizado te suministrará sólo recambio original Honda. Podrás comprobar que siempre está debidamente señalizado y precintado con su etiqueta original.

Honda garantiza la máxima calidad en sus accesorios y te hace beneficiario de una garantía total de 2 años en la compra de tu maquinaria (para uso no profesional).

Huye de las imitaciones. Los motores Honda siempre cumplen con los mayores estándares de calidad y no están fabricados bajo ningún tipo de licencia por otras compañías. No existe garantía alguna de que el recambio original Honda pueda ser usado en productos de otros fabricantes.

Nuestra marca cuenta con una red oficial de fabricación, distribución y ventas en todo el mundo. Sus objetivos son asegurar que todos nuestros productos se fabrican con los niveles más altos de calidad, así como proteger la reputación de Honda, una compañía comprometida en mantener la integridad de sus productos.

**Teléfono de atención al cliente**  
**938 605 025**

### ¿Qué te ofrece tu Distribuidor Autorizado Honda?

#### Atención personalizada

Cada cliente es especial y el Distribuidor Autorizado Honda lo sabe. Dentro de la completa gama de productos Honda, seguro que existe el modelo ideal para ti. Acude a tu Distribuidor Autorizado Honda, él te ayudará en la elección.

#### Garantía

Calidad garantizada: nuestros productos están fabricados para durar más. Honda te ofrece 2 años de garantía en todos sus productos (para uso no profesional).

#### Seguridad

La seguridad de contar con una gran marca, con un gran equipo detrás. Productos fiables, respetuosos con el medio ambiente, que nunca te fallarán. Siempre podrás contar con el consejo y la respuesta del Distribuidor Autorizado Honda.

#### Servicio posventa

En Honda, creemos que nuestro cliente se merece disfrutar del producto que ha escogido. Por eso, el trabajo del Distribuidor no acaba aquí. Todas las máquinas necesitan un servicio posventa, que no tiene que ser un problema para ti.

El Distribuidor Autorizado Honda, continuamente formado por nuestros especialistas, te lo pone fácil: puesta en marcha, explicación del funcionamiento, mantenimiento, solución a eventuales problemas...

#### Y también en Internet

Marca pionera en todos los campos, Honda también ha sabido anticiparse al poner a tu disposición un escaparate virtual.

**[www.honda.es](http://www.honda.es)**  
**[www.hondaencasa.com](http://www.hondaencasa.com)**

Aquí encontrarás nuestro catálogo de productos y podrás realizar tus compras online: escoge el modelo que más te conviene y pasa a recogerlo en el punto de venta Honda que prefieras. Nuestro distribuidor realizará el montaje y puesta en marcha y te entregará la máquina sin ningún coste adicional para ti.

#### Honda te hace la vida más fácil.

Las etiquetas garantizan el accesorio y el recambio Original Honda.



**GREENS POWER PRODUCTS, S.L.**  
*Importador Honda exclusivo para España*

**Avda. Ramón Ciuirans, 2**  
**08530 La Garriga (Barcelona)**  
**Telf. 938 605 025 / Fax. 938 718 180**  
**[www.honda.es](http://www.honda.es) [www.hondaencasa.com](http://www.hondaencasa.com)**

En el afán constante por mejorar los materiales, Honda se reserva el derecho de modificar las características técnicas en todo momento y sin previo aviso. Así mismo, Greens Power Products, S.L. se reserva el derecho de modificar la gama existente, así como sus precios, sin previo aviso y sin incurrir en obligaciones.